

CARTA PROPOSTA

A CASTELL ENGENHARIA EIRELI EPP estabelecida na RUA GENEBRA, 25 – CAMPOS ELISEOS - PLANALTO, vem apresentar proposta para **PRESTAÇÃO DE SERVIÇOS DE REFORMA DOS BANHEIROS E READEQUAÇÃO DOS ESPAÇOS DESTINADOS ÀS COPAS E DEPÓSITOS, NO EDIFÍCIO-SEDE DA PROCURADORIA-GERAL DE JUSTIÇA DO ESTADO DO AMAZONAS E AUDITÓRIO CARLOS ALBERTO BANDEIRA DE ARAÚJO, LOCALIZADOS NA AV. CORONEL TEIXEIRA, 7.995. NOVA ESPERANÇA, COM FORNECIMENTO TOTAL DE MÃO DE OBRA, FERRAMENTAS, EQUIPAMENTOS, MATERIAIS DE CONSUMO, E MATERIAIS DE REPOSIÇÃO NECESSÁRIOS PARA EXECUÇÃO DOS SERVIÇOS, CONFORME ESPECIFICAÇÕES E CONDIÇÕES DESCRITAS NESTE EDITAL E SEUS ANEXOS**, objeto do PREGÃO PRESENCIAL Nº 5.006/2018–CPL, promovido pela PROCURADORIA GERAL DE JUSTIÇA DO ESTADO DO AMAZONAS, pelo valor global de **R\$ 514.313,90 (QUINHENTOS E QUATORZE MIL, TREZENTOS E TREZE REAIS E NOVENTA CENTAVOS)**.

Declara ainda que:

1. A proposta formalizada através desta carta é válida por **90 (noventa) dias**, a contar da apresentação.
2. O prazo de execução dos serviços e obras acima descritos, contados a partir da data do recebimento da Ordem de Serviço por esta empresa, será de **03 (TRÊS) meses corridos**, conforme estabelecido no Edital e Projeto Básico.
3. Executará os serviços de acordo com os projetos, especificações técnicas e quantitativos fornecidos pelo **MINISTÉRIO PÚBLICO DO ESTADO DO AMAZONAS** e, caso seja vencedora da licitação, pelos preços e prazos apresentados;
4. Os preços apresentados incluem, além do lucro, todos os custos e despesas, com tributos incidentes, materiais, serviços, transporte e outros necessários ao cumprimento integral do objeto deste Edital e seus Anexos;
5. Dispõe dos efetivos mínimos de equipamento e pessoal técnico para condução dos serviços em tempo hábil, nos termos do Art. 30, inciso II da Lei 8666/93, para realização do objeto da licitação.

OBSERVAÇÕES

· Dados Bancários:

Banco: CAIXA ECONÔMICA FEDERAL – 104

Agência: AGÊNCIA SHOPPING SÃO JOSÉ - 1300

Nº C/C: 2127-8

CNPJ: 09.516.788/0001-68

Rua Genebra, 25 – Campos Eliseos – Planalto

Tel.: +55 92 3342-6498

CEP: 69045-380 – Manaus/AM - e-mail: contratos@castellengenharia.eng.br



· **Contato para fins de faturamento:**

Nome: WILSON DA SILVA CASTELO BRANCO JUNIOR

Cargo/Função: SÓCIO DIRETOR

Endereço: AVENIDA CORONEL TEIXEIRA Nº603 – EDIFÍCIO RESIDENCIAL BEETHOVEN -
PONTA NEGRA - CEP: 69037-000 – MANAUS/AM

TELEFONE: +55 92 3342-6498

Email: wilson@castellengenharia.eng.br

· **Dados dos 3 (três) principais integrantes do quadro societário da licitante:**

Nome: WILSON DA SILVA CASTELO BRANCO JUNIOR

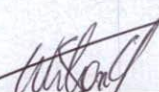
CPF: 819.351.452-15

DECLARAÇÕES:

1) A empresa não possui sócios, diretores ou gerentes, que sejam cônjuge, companheiro ou parente em linha reta, colateral ou por afinidade, até o terceiro grau, inclusive, de membros ou de servidores ocupantes de cargo de direção, chefia ou assessoramento no âmbito do Ministério Público do Estado do Amazonas e de sua CPL;

2) O preço inclui além do lucro, todos os custos e despesas, com tributos incidentes e encargos devidos, materiais, serviços, transporte, bem como quaisquer outras despesas diretas e indiretas incidentes na prestação de serviços;

Manaus/AM, 24 de julho de 2018



Wilson da Silva Castelo Branco Junior
Sócio-Diretor
Engº Civil – CREA 12773-D/AM
RG: 17504295-SSP / CPF: 819.351.452-15

CNPJ: 09.516.788/0001-68

Rua Genebra, 25 – Campos Elíseos – Planalto

Tel.: +55 92 3342-6498

CEP: 69045-380 – Manaus/AM - e-mail: contratos@castellengenharia.eng.br

Cliente

PROCURADORIA GERAL DE JUSTIÇA

Descrição do Orçamento

REFORMA DOS BANHEIROS E READEQUAÇÃO DOS ESPAÇOS DESTINADOS ÀS COPAS E DEPÓSITOS, NO EDIFÍCIO-SEDE DA PROCURADORIA-GERAL DE JUSTIÇA DO ESTADO DO AMAZONAS E AUDITÓRIO CARLOS ALBERTO BANDEIRA DE ARAÚJO

B.D.I.

26,19%

Encargos Sociais

116,78% - Não
Desonerada

Planilha Orçamentária Resumida

Item	Descrição	Total
1	ADMINISTRAÇÃO DA OBRA	52.255,68
2	INFRAESTRUTURA DO CANTEIRO	9.186,89
3	DEMOLIÇÕES	24.525,74
4	INSTALAÇÃO ELÉTRICA	57.419,41
5	INSTALAÇÕES HIDROSANITÁRIAS	30.211,67
6	ESQUADRIAS	82.254,91
7	FORRO	8.219,51
8	LOUÇAS E METAIS	74.347,49
9	PAREDES E PAINÉIS	51.699,64
10	PEDRARIA	11.802,40
11	PISOS E REVESTIMENTOS	108.385,14
12	PINTURA	3.605,93
13	LIMPEZA	399,49

Tipo de Licitação: PREGÃO PRESENCIAL N.º 5.006/2018-CPL/MP/PGJ

Abertura da Licitação: 2018-07-24T09:00:00.000-03:00


Número do Processo Licitatório: 2017.010748

Total sem BDI R\$ 407.606,65

Total do BDI R\$ 106.707,25

Total Geral R\$ 514.313,90

QUINHENTOS E QUATORZE MIL, TREZENTOS E TREZE REAIS E NOVENTA CENTAVOS



Wilson da Silva Castelo Branco Junior
Engº Civil – CREA 12773-D/AM
Sócio-Diretor

Planilha Orçamentária Sintética

Item	Código	Banco	Descrição	Und	Quant.	Valor Unit	Valor Unit com BDI		M. O.	Total	Total Geral	
							M. O.	IMAT			M. O.	IMAT.
1			ADMINISTRAÇÃO DA OBRA									52.255,68
1.1	94295	SINAPI	MESTRE DE OBRAS COM ENCARGOS COMPLEMENTARES	MES	3,00	6.651,36	8.307,59	85,76	8.393,35	24.922,77	257,28	25.180,05
1.2	008852	SBC	PLACA DE IDENTIFICAÇÃO DE OBRAS	m²	6,00	204,94	0,00	258,61	0,00	1.551,66	0,00	1.551,66
1.3	CP-4892	Próprio	ALIMENTAÇÃO PARA OPERÁRIO CAFÉ ALMOÇO	UN	858,00	12,78	0,00	16,12	0,00	13.830,96	0,00	13.830,96
1.4	082003	SBC	VALE TRANSPORTE (IDA E VOLTA/DIA) LEIS FED/7418/7678-87	UN	858,00	4,92	0,00	6,20	0,00	5.319,60	0,00	5.319,60
1.5	MPAM-001	Próprio	EPI E FERRAMENTAL	MES	3,00	1.683,55	0,00	2.124,47	0,00	6.373,41	0,00	6.373,41
2			INFRAESTRUTURA DO CANTEIRO									9.186,88
2.1	00010777	SINAPI	LOCAÇÃO DE CONTAINER 2,30X 4,30 M, ALT. 2,50 M, PARA SANITARIO, COM 3 BACIAS, 4 CHUVEIROS, 1 LAVATORIO E 1 MICTORIO	MES	3,00	472,36	0,00	596,07	0,00	1.788,21	0,00	1.788,21
2.2	73847/001	SINAPI	ALUGUEL CONTAINER/ESCRIT INCL INST ELET LARG=6,20M ALT=2,50M CHAPA ACO C/NERV TRAPEZ FORRO C/ISOL TERM/AQUISTICO CHASSIS REFORC PISO COMPENS NAVAL EXC TRANSP/CARGA/DESCARGA	MES	3,00	325,01	0,00	410,13	0,00	1.230,89	0,00	1.230,89
2.3	012031	SBC	INSTALACAO PROVISORIA DE AGUA/LUZ/FORCA/ESGOTOS	UN	1,00	4.888,10	1.433,68	4.734,61	1.433,68	6.168,29	4.734,61	6.168,29
3			DEMOLICOES									24.525,74
3.1	85333	SINAPI	RETRADA DE APARELHOS SANITARIOS	UN	67,00	9,94	8,88	3,66	12,54	594,96	245,22	840,18
3.2	023746	SBC	RETRADA DE DIVISORIAS MARMORE EM WC	m²	204,76	23,80	21,24	8,79	30,03	4.349,52	1.800,02	6.149,54
3.3	023212	SBC	REMOCAO E RETIRADA DE PORTAS DE MADEIRA	UN	82,00	22,98	20,54	8,45	28,99	1.684,28	692,90	2.377,18
3.4	85406	SINAPI	REMOCAO DE AZULEJO E SUBSTRATO DE ADERENCIA EM ARGAMASSA	m²	636,28	17,22	15,55	6,17	21,72	9.894,15	3.925,85	13.820,00
3.5	73899/002	SINAPI	DEMOLICAO DE ALVENARIA DE TIPOLOS FURADOS S/REAPROVEITAMENTO	m³	9,25	49,06	43,02	18,88	61,90	397,93	174,64	572,57
3.6	5976415	Próprio	REMOCAO DE FORRO DE GESSO DE FORMA MANUAL, SEM REAPROVEITAMENTO. AF_12/2017	M²	233,62	2,60	2,28	1,00	3,28	532,65	233,62	766,27
4			INSTALACAO ELÉTRICA									57.419,41
4.1	COMP-857808	Próprio	LUMINARIA LED COM REFLETORES E ALETAS EM ALUMINIO ALTO BRILHO, COMBINADOS COM DIFUSORES EM POLICARBONATO TEXTURIZADO. COMPLETA, COM LAMPADA LED TUBULAR 10W E DRIVER MULTITENSÃO (100-250V) INTEGRADOS À LUMINARIA. 30.000H DE USO. LUMINOCENTER E4406-E OU SIMILAR	UN	79,00	534,03	174,75	499,14	673,89	13.805,25	39.432,06	53.237,31
4.2	92000	SINAPI	TOMADA BAIXA DE EMBITUR (1 MÓDULO), 2P+T 10 A, INCLUINDO SUPORTE E PLACA - FORNECIMENTO E INSTALACAO. AF_12/2015	UN	21,00	16,37	9,49	11,16	20,65	199,29	234,96	433,65
4.3	91953	SINAPI	INTERRUPTOR SIMPLES (1 MÓDULO), 10A/250V, INCLUINDO SUPORTE E PLACA - FORNECIMENTO E INSTALACAO. AF_12/2015	UN	33,00	15,42	9,16	10,29	19,45	302,28	339,57	641,85
4.4	068744	SBC	VENTOKIT 150 BIVOLT	UN	14,00	175,85	0,00	221,90	0,00	3.106,60	0,00	3.106,60
5			INSTALACOES HIDROSANITARIAS									30.211,67
5.1	053037	SBC	RALO SIFONADO PVC QUADRADO 100x53x40	UN	27,00	27,55	9,26	25,50	34,76	250,02	688,50	938,52
5.2	86881	SINAPI	SIFÃO DO TIPO GARRAFA EM METAL CROMADO 1 X 1/2" - FORNECIMENTO E INSTALACAO. AF_12/2013	UN	37,00	160,80	28,19	174,72	202,91	1.043,03	6.464,64	7.507,67
5.3	89957	SINAPI	PONTO DE CONSUMO TERMINAL DE ÁGUA FRIA (SUBRAMAL) COM TUBULAÇÃO DE PVC, DN 25 MM, INSTALADO EM RAMAL DE ÁGUA, INCLUSOS RASGO E CHUMBAMENTO EM ALVENARIA. AF_12/2014	UN	111,00	66,63	51,26	32,82	84,08	5.689,86	3.643,02	9.332,88
5.4	89987	SINAPI	REGISTRO DE GAVETA BRUTO, LATAO, ROSCÁVEL, 3/4", COM AGABAMENTO E CANOPLA CROMADOS. FORNECIDO E INSTALADO EM RAMAL DE ÁGUA. AF_12/2014	UN	27,00	60,51	8,03	68,32	76,35	216,81	1.844,64	2.061,45
5.5	053499	SBC	REPOSICIONAMENTO PONTO ESGOTO PRIMARIO-VASO SANITARIO	UN	50,00	76,27	7,90	88,34	96,24	395,00	4.417,00	4.812,00
5.6	053028	SBC	PONTO ESGOTO SANITARIO SECUNDARIO PVC	UN	49,00	49,10	39,16	22,79	61,95	1.918,84	1.116,71	3.035,55
5.7	2111	ORSE	Plã de cozinha com bancada em granito cinza andorinha, e = 2cm, dim 1.40x0.60, com 01 cuba de aço inox, sifão cromado, válvula cromada, torneira em aço inox, inclusive rodopiã 7 cm, assentada.	un	3,00	666,62	177,41	663,79	841,20	532,23	1.991,37	2.523,60

Planilha Orçamentária Sintética

Item	Código	Banco	Descrição	Und	Quant.	Valor Unit	M. O.	Valor Unit com BDI IMAT	Total	M. O.	Total Geral MAT.	Total
6			ESQUADRIAS									82.254,91
6.1	73838/001	SINAPI	PORTA DE VIDRO TEMPERADO, 0,9X2,10M, ESPESSURA 10MM, INCLUSIVE ACESSÓRIOS	UN	34,00	1.186,61	23,79	1.473,59	1.497,38	808,86	50.102,06	50.910,92
6.2	112651	SBC	PORTA 1 FOLHA ABRIR-ALUMINIO/VENEZIANA	m²	7,92	409,36	124,37	392,20	516,57	985,01	3.106,22	4.091,28
6.3	M345	Próprio	CHAPA DE AÇO N.28 FINA GALVANIZADA	KG	16,86	4,04	0,00	5,09	5,09	0,00	85,81	85,81
6.4	00039484	SINAPI	KIT PORTA PRONTA DE MADEIRA, FOLHA LEVE (NBR 15930) DE 80 X 210CM, E = *35* MM, COM MARGO EM AÇO, NÚCLEO COLMEIA, CAPA LISA EM HDF, ACABAMENTO/MELAMINICO BRANCO (INCLUI MARGO, ALIZARES, DOBRADICAS E FECHADURA)	UN	18,00	264,15	0,00	333,33	333,33	0,00	5.999,94	5.999,94
6.5	00039485	SINAPI	KIT PORTA PRONTA DE MADEIRA, FOLHA LEVE (NBR 15930) DE 90 X 210CM, E = *35* MM, COM MARGO EM AÇO, NÚCLEO COLMEIA, CAPA LISA EM HDF, ACABAMENTO/MELAMINICO BRANCO (INCLUI MARGO, ALIZARES, DOBRADICAS E FECHADURA)	UN	14,00	276,63	0,00	349,07	349,07	0,00	4.886,98	4.886,98
6.6	00034378	SINAPI	JANELA ALUMINIO BASCULANTE 100 X 80 CM (AXL)	UN	3,00	198,95	0,00	251,05	251,05	0,00	753,15	753,15
6.7	COMP-162255	Próprio	BASCULANTE EM ALUMINIO, CO N/P/B, TIPO CONVENCIONAL OU PIVOTANTE	M²	3,65	673,64	63,41	786,65	850,06	231,44	2.871,27	3.102,71
6.8	94581	SINAPI	JANELA DE ALUMÍNIO/MAXIM-AR, FIXAÇÃO COM ARGAMASSA, COM VIDROS, PADRONIZADA. AF_07/2016	m²	26,52	360,91	97,25	358,18	455,43	2.579,07	9.498,93	12.078,00
6.9	00039482	SINAPI	KIT PORTA PRONTA DE MADEIRA, FOLHA LEVE (NBR 15930) DE 60 X 210CM, E = *35* MM, COM MARGO EM AÇO, NÚCLEO COLMEIA, CAPA LISA EM HDF, ACABAMENTO/MELAMINICO BRANCO (INCLUI MARGO, ALIZARES, DOBRADICAS E FECHADURA)	UN	1,00	274,33	0,00	346,17	346,17	0,00	346,17	346,17
7			FORRO									8.219,51
7.1	96109	SINAPI	FORRO EM PLACAS DE GESSO, PARA AMBIENTES RESIDENCIAIS..AF_05/2017_P	m²	231,34	28,16	13,51	-22,02	35,53	3.125,40	5.094,11	8.219,51
8			LOUÇAS E METAIS									74.347,49
8.1	86888	SINAPI	VASO SANITÁRIO SIFONADO COM CAIXA ACOPLADA LOUÇA BRANCA - FORNECIMENTO E INSTALAÇÃO..AF_12/2013	UN	31,00	308,63	57,49	331,97	389,46	1.782,19	10.291,07	12.073,26
8.2	86943	SINAPI	LAVATÓRIO LOUÇA BRANCA SUSPENSÃO, 29,5 X 39CM OU EQUIVALENTE, PADRÃO POPULAR, INCLUSO SIFÃO FLEXÍVEL EM PVC, VÁLVULA E ENGATE FLEXÍVEL 30CM EM PLÁSTICO E TORNEIRA CROMADA DE MESA, PADRÃO POPULAR - FORNECIMENTO E INSTALAÇÃO.. AF_12/2013	UN	14,00	133,88	18,47	150,47	168,94	258,58	2.106,58	2.365,16
8.3	000368081	SINAPI	BARRA DE APOIO RETA, EM AÇO INOX POLIDO, COMPRIMENTO 80CM, DIÂMETRO MÍNIMO 3 CM	UN	12,00	113,95	0,00	143,79	143,79	0,00	1.725,48	1.725,48
8.4	00036205	SINAPI	BARRA DE APOIO RETA, EM AÇO INOX POLIDO, COMPRIMENTO 70CM, DIÂMETRO MÍNIMO 3 CM	UN	12,00	106,87	0,00	134,85	134,85	0,00	1.618,20	1.618,20
8.5	00036204	SINAPI	BARRA DE APOIO RETA, EM AÇO INOX POLIDO, COMPRIMENTO 60CM, DIÂMETRO MÍNIMO 3 CM	UN	12,00	96,22	0,00	121,42	121,42	0,00	1.457,04	1.457,04
8.6	00036796	SINAPI	TORNEIRA CROMADA DE MESA PARA LAVATÓRIO TEMPORIZADA PRESSÃO BICA/BAIXA	UN	37,00	110,66	0,00	139,64	139,64	0,00	5.166,68	5.166,68
8.7	090058	SBC	ESPELHO CRISTAL 4mm COM MOLDURA DE ALUMÍNIO	m²	43,68	187,87	4,00	233,07	237,07	174,72	10.180,49	10.355,21
8.8	95547	SINAPI	SABONETEIRA PLÁSTICA TIPO DISPENSER PARA SABONETE LÍQUIDO COM RESERVATÓRIO 800 A 1500 ML, INCLUSO FIXAÇÃO..AF_10/2016	UN	27,00	41,87	6,06	46,77	52,83	163,62	1.262,79	1.426,41
8.9	000980	SBC	DISPENSER P/PAPEL HIGIÊNICO (ROLO 300m) EM BANHEIRO	UN	42,00	40,91	0,00	51,62	51,62	0,00	2.168,04	2.168,04
8.10	017852	SBC	MICTÓRIO COM SIFÃO INTEGRADO BRANCO GELO DECA	UN	11,00	180,26	0,00	227,47	227,47	0,00	2.502,17	2.502,17
8.11	00036519D	Próprio	BACIA SANITÁRIA (VASO) CONVENCIONAL PARA PCD COM FURO FRONTAL, DE LOUCA BRANCA, COM ASSENTO	UN	12,00	374,79	0,00	472,94	472,94	0,00	5.675,28	5.675,28
8.12	COMP-711896	Próprio	CUBA DE SEMI ENCAIXE 41X41 BRANCO	UN	37,00	518,70	0,00	654,54	654,54	0,00	24.217,98	24.217,98
8.13	00038189	SINAPI	DUCHA METÁLICA DE PAREDE, ARTICULÁVEL, COM BRACO/CANO, SEM DESVIADOR	UN	4,00	128,62	0,00	162,30	162,30	0,00	649,20	649,20
8.14	COMP-482609	Próprio	BALCOO PARA PIA DE GRANITO MEDINDO 1.23X0.49X0.52, EM MDF BRANCO	UN	1,00	1.827,91	0,00	2.306,63	2.306,63	0,00	2.306,63	2.306,63
8.15	090188	SBC	CUBA DE EMBUTIR REDONDA BRANCO GELO L-41 - DECA COM METAIS	UN	1,00	507,77	114,83	525,92	640,75	114,83	525,92	640,75
9			PAREDES E PAINÉIS									51.699,64

Cliente

PROCURADORIA GERAL DE JUSTIÇA

Descrição do Orçamento

REFORMA DOS BANHEIROS E READEQUAÇÃO DOS ESPAÇOS DESTINADOS ÀS COPAS E DEPÓSITOS, NO EDIFÍCIO-SEDE DA PROCURADORIA-GERAL DE JUSTIÇA DO ESTADO DO AMAPÁ E AUDITÓRIO CARLOS ALBERTO BANDEIRA DE ARAÚJO



B.D.I.

26,19%

Encargos Sociais

116,78% - Não Desonerada

Planilha Orçamentária Sintética

Item	Código	Banco	Descrição	Und	Quant.	Valor Unit	M. O.	Valor Unit com BDI	MAT	Total	M. O.	Total Geral	MAT.	Total
9.1	87468	SINAPI	ALVENARIA DE VEDAÇÃO DE BLOCOS VAZADOS DE CONCRETO DE 14X19X39CM (ESPESSURA 14CM) DE PAREDES COM ÁREA LÍQUIDA MAIOR OU IGUAL A 6M² COM VÃOS E ARGAMASSA DE ASSENTAMENTO COM PREPARO MANUAL. AF_06/2014	m²	180,53	47,87	20,00	40,40	40,40	60,40	3.610,60	7.293,41	7.293,41	10.904,01
9.2	96366	SINAPI	PAREDE COM PLACAS DE GESSO ACARTONADO (DRYWALL), PARA USO INTERNO, COM DUAS FACES DUPLAS E ESTRUTURA METÁLICA COM GUIAS SIMPLES, SEM VÃOS. AF_06/2014_P	m²	18,56	123,19	26,34	129,11	129,11	155,45	488,87	2.396,28	2.396,28	2.885,15
9.3	010434D	Próprio	GRANITO PRETO SAO GABRIEL 3cm	M²	108,39	277,17	0,00	349,76	349,76	349,76	0,00	37.910,48	37.910,48	37.910,48
10			PEDRARIA											11.802,40
10.1	190404	SBC	BANCADA EM GRANITO PRETO SAO GABRIEL 3cm	m²	27,34	342,10	89,96	341,73	341,73	431,69	2.459,50	9.342,90	9.342,90	11.802,40
11			PISOS E REVESTIMENTOS											108.385,14
11.1	170048	SBC	PISO ALTA RES. KORODUR 8mm-PARA RESISTENCIA ATE 500 Kg/cm2	m²	44,01	94,96	33,48	86,35	86,35	119,83	1.473,45	3.800,26	3.800,26	5.273,71
11.2	87260	SINAPI	PISO COM PLACAS TIPO PORCELANATO DE DIMENSÕES 45X45 CM APLICADA EM AMBIENTES DE ÁREA MAIOR QUE 10 M². AF_06/2014	m²	214,41	70,62	8,06	81,05	81,05	89,11	1.728,14	17.377,93	17.377,93	19.106,07
11.3	87260	SINAPI	REVESTIMENTO CERÂMICO PARA PAREDE COM PLACAS TIPO PORCELANATO DE DIMENSÕES 45X45 CM APLICADA EM AMBIENTES DE ÁREA MAIOR QUE 10 M². AF_06/2014	m²	767,92	70,62	8,06	81,05	81,05	89,11	6.189,43	62.239,92	62.239,92	68.429,35
11.4	87904	SINAPI	CHAPISCO APLICADO EM ALVENARIA (COM PRESEÇA DE VÃOS) E ESTRUTURAS DE CONCRETO DE FACHADA, COM COLHER DE PEDREIRO. ARGAMASSA TRAÇO 1:3 COM PREPARO MANUAL. AF_06/2014	m²	319,05	4,39	3,05	2,48	2,48	5,53	973,10	791,24	791,24	1.764,34
11.5	87777	SINAPI	EMBOÇO OU MASSA ÚNICA EM ARGAMASSA TRAÇO 1:2:8. PREPARO MANUAL, APLICADA MANUALMENTE EM PANOS DE FACHADA COM PRESEÇA DE VÃOS, ESPESSURA DE 25 MM. AF_06/2014	m²	319,05	34,31	18,97	24,32	24,32	43,29	6.052,37	7.759,30	7.759,30	13.811,67
12			PINTURA											3.605,93
12.1	73948/002	SINAPI	LIMPEZA/PREPARO SUPERFICIE CONCRETO P/PINTURA	m²	202,24	4,73	3,80	2,16	2,16	5,96	768,51	436,84	436,84	1.205,35
12.2	88485	SINAPI	APLICAÇÃO DE FUNDO SELADOR ACRÍLICO EM PAREDES, UMA DEMÃO. AF_06/2014	m²	202,24	1,14	0,59	0,84	0,84	1,43	119,32	169,88	169,88	289,20
12.3	88489	SINAPI	APLICAÇÃO MANUAL DE PINTURA COM TINTA LÁTEX ACRÍLICA EM PAREDES, DUAS DEMÃOS. AF_06/2014	m²	202,24	8,28	3,36	7,08	7,08	10,44	679,52	1.431,86	1.431,86	2.111,38
13			LIMPEZA											399,49
13.1	9537	SINAPI	LIMPEZA FINAL DA OBRA	m²	233,62	1,36	1,06	0,65	0,65	1,71	247,63	151,86	151,86	399,49
Totals ->												103.176,71	411.137,19	514.313,90
Total sem BDI												R\$ 407.606,65		
Total do BDI												R\$ 106.707,25		
Total Geral												R\$ 514.313,90		

Tipo de Licitação: PREGÃO PRESENCIAL N.º 5.006/2018-CP/MP/PGI

Abertura da Licitação: 2018-07-24T09:00:00.000-03:00

Número do Processo Licitação: 2017.010748

QUINHENTOS E QUATORZE MIL, TREZENTOS E TREZE REAIS E NOVENTA CENTAVOS

Wilson da Silva Castelo Bráçco Junior
 Engº Civil - CREA 12778-D/AM
 Sócio-Diretor

Composições Analíticas com Preço Unitário

Item	Código Banco	Descrição	Tipo	Und	Quant.	Valor Unit	Total
Composição	34295 SIAP1	MESTRE DE OBRAS COM ENCARGOS COMPLEMENTARES	\$EDI - SERVIÇOS DIVERSOS	MES	1	6.651,36	6.651,36
	33557 SIAP1	EPI (ENCARGOS COMPLEMENTARES) - MENSALISTA	\$EDI - SERVIÇOS DIVERSOS	MES	0,35	159,50	7,97
	35423 SIAP1	CURSO DE CAPACITAÇÃO PARA MESTRE DE OBRAS (ENCARGOS COMPLEMENTARES) - MENSALISTA	\$EDI - SERVIÇOS DIVERSOS	MES	1,0	97,88	97,88
	00040864 SIAP1	SEGURO - MENSALISTA (ENCARGOS COMPLEMENTARES) (COLETADO CAIXA)	Material	MES	1,0	3,23	3,23
	00040863 SIAP1	EXAMES - MENSALISTA (ENCARGOS COMPLEMENTARES) (COLETADO CAIXA)	Material	MES	1,0	56,76	56,76
Insumo da Composição	000408190 PT3prio	MESTRE DE OBRAS (MENSALISTA)	Mão de Obra	MES	1,0	6.485,52	6.485,52
			M.O sem L.S. =>		3.036,90		3.036,90
			Valor do BDI =>		1.741,99		1.741,99

Item	Código Banco	Descrição	Tipo	Und	Quant.	Valor Unit	Total
Composição	CF-4892 PT3prio	ALIMENTAÇÃO PARA OPERÁRIO CAFÉ ALMOÇO	\$EDI - SERVIÇOS DIVERSOS	UR	1	12,78	12,78
	014055 SEC	ALIMENTAÇÃO - CAFÉ MATINAL PARA PESSOAL EM OBRAS	14	UR	1,0	4,18	4,18
	INS-625916 PT3prio	ALMOÇO PARA PESSOAL DE OBRA ENTREGUE NA OBRA	Outros	UR	1,0	8,60	8,60
Insumo da Composição			M.O sem L.S. =>		0,00		0,00
			Valor do BDI =>		3,34		3,34

Item	Código Banco	Descrição	Tipo	Und	Quant.	Valor Unit	Total
Composição	MPAV-001 PT3prio	EPIE FERRAMENTAL	\$EDI - SERVIÇOS DIVERSOS	MES	1	1.683,55	1.683,55
	E004 PT3prio	TRANSPORTADOR MANUAL A.S. - CARRINHO DE MÃO 80L	Outros	UR	3,3334	157,66	525,54
	INS-MPAV-003 PT3prio	CONJUNTO DE FERRAMENTAS DE USO COLETIVO COMPOSTO POR: UMA FÁ, UMA INÇ-ADA, UMA PICARETA.	Outros	CONJ	3,16857	53,34	168,91
	INS-MPAV-004 PT3prio	CONJUNTO DE FERRAMENTAS DE USO INDIVIDUAL COMPOSTO POR: UMA MARRETA, 1KG, UMA MARRETA, 5KG, UMA TALHADEIRA, UMA PONTA, E LUB	Outros	CONJ	4,16657	64,04	266,89
	Insumo da Composição	00036152 SIAP1	OCULOS DE SEGURANÇA CONTRA IMPACTOS COM LENTE INÓLOR, ARMAÇÃO NYLON, COM PROTEÇÃO UVA MATERIAL	Material	UR	10,0	3,91

Item	Código Banco	Descrição	Tipo	Und	Quant.	Valor Unit	Total
Composição	00012893 SIAP1	BOTA DE SEGURANÇA COM BIQUEIRA DE AÇO E COLARINHO ACOLCHADO	Material	PAR	10,0	48,20	482,00
	00012895 SIAP1	CAPACETE DE SEGURANÇA ABA-FRONTAL, COM SUSPENSÃO DE POLIETILENO, SEM JUGULAR (CLASSE B)	Material	UN	2,5	10,04	25,10
	INS-MPAV-002 PT3prio	LUVA DE COURO	Outros	UR	10,0	7,79	77,90
Insumo da Composição	INS-MPAV-001 PT3prio	UNIFORME PROFISSIONAL PARA CONSTRUÇÃO CIVIL CONJUNTO DE BRIM, COMPOSTO POR CALÇA, EMBRIM PESADO, CDS DE ELÁSTICO E CAD. AJUST. C/4 BOLSOS CHAPADO E JALECO EM BRIM LEVE, FECHADO COM UM BOLSO S/ BOTÃO GOLA (V)	Outros	UR	2,5	39,27	96,17

Item	Código Banco	Descrição	Tipo	Und	Quant.	Valor Unit	Total
Composição	7384-7001 SIAP1	ALUGUEL CONTAINER/ESCRI T INCL INST ELET LABS=2,20 COMP+6,20M ALT=2,50M CHAPA ACO DINERY	CANT - CANTEIRO DE OBRAS	MES	1	325,01	325,01
	00010776 SIAP1	TRAPEZ FORRO CIRCUL TERMO/ACUSTICO TRANSP/ARGM/DESCARGA	CHASSIS REFORC PISO COMPENS NAVAL EXC	MES	1,0	325,01	325,01
Insumo da Composição		LOCAÇÃO DE CONTAINER 2,30 X 6,00 M, ALT. 2,50 M, PAPA ESCRITÓRIO, SEM DIVISÓRIAS INTERNAS E SEM SANITÁRIO	Equipamento	MES	1,0	325,01	325,01
			M.O sem L.S. =>		0,00		0,00
			Valor do BDI =>		440,92		440,92

Item	Código Banco	Descrição	Tipo	Und	Quant.	Valor Unit	Total
Composição	012031 SEC	INSTALACAO PROVISORA DE AG-JALUZIFORCA-RESGOTOS	12	UR	1	4.888,10	4.888,10
	38267 SIAP1	ENCANADOR OU BOMBEIRO HIDRÁULICO COM ENCARGOS COMPLEMENTARES	\$EDI - SERVIÇOS DIVERSOS	H	17,0	307,53	5.223,63
	38248 SIAP1	AUXILIAR DE ENCANADOR OU BOMBEIRO HIDRÁULICO COM ENCARGOS COMPLEMENTARES	\$EDI - SERVIÇOS DIVERSOS	H	20,0	14,73	294,60
	38809 SIAP1	PEDREIRO COM ENCARGOS COMPLEMENTARES	\$EDI - SERVIÇOS DIVERSOS	H	6,0	18,12	108,72
	38264 SIAP1	ELETRICISTA COM ENCARGOS COMPLEMENTARES	\$EDI - SERVIÇOS DIVERSOS	H	13,0	21,31	277,03
	38316 SIAP1	SERVENTE COM ENCARGOS COMPLEMENTARES	\$EDI - SERVIÇOS DIVERSOS	H	20,737	302,32	6.267,37
	38247 SIAP1	AUXILIAR DE ELETRICISTA COM ENCARGOS COMPLEMENTARES	\$EDI - SERVIÇOS DIVERSOS	H	16,0	17,14	274,24
	033889 SEC	ADESIVO PARA PVC bismaga de 75 gramas	Material	UR	0,25	6,88	1,72
	034481 SEC	ANEL BORRACHA PARA PVC SER E R 100mm	Material	UR	1,0	4,41	4,41
	034300 SEC	BOLSA DE LIGACAO PVC 1,12% x 0mm VASO SANITARIO	Material	UR	1,0	1,64	1,64
	037863 SEC	BUCHA/ARRUELA DE ALUMINIO PARA ELETRODUTO 1"	Material	CJ	3,0	0,35	1,05
	Insumo da Composição			M.O sem L.S. =>		0,30	
			Valor do BDI =>		65,12		65,12

Item	Código Banco	Descrição	Tipo	Und	Quant.	Valor Unit	Total
Composição	897641 S Próprio	REMOÇÃO DE FORRO DE GESSO DE FORMA MANUAL, SEM REAPROVEITAMENTO, AF_12/2017	SEDI - SERVIÇOS DIVERSOS	Mf	1	2,60	2,60
Composição Auxiliar	89269 SINAPI	GESSEIRO COM ENCARGOS COMPLEMENTARES	SEDI - SERVIÇOS DIVERSOS	H	0,07	16,42	1,14
Composição Auxiliar	89316 SINAPI	SERVENTE COM ENCARGOS COMPLEMENTARES	SEDI - SERVIÇOS DIVERSOS	H	0,1	14,60	1,46
			M.O sem L.S. =>	0,83			1,81
			Valor do BDI =>	0,68			3,28
Composição	COMP-857808 Próprio	LUMINARIA LED COM REFLETORES E ALETAS EM ALUMINIO ALTO BRILHO - COMBINADOS COM DIFUSORES EM POLICARBONATO TEXTURIZADO. COMPLETA, COM LAMPADA LED TUBULAR 10W E DRIVER MULTITENSÃO (100-250V) INTEGRADOS A LUMINARIA. 30 000H DE USO - LUMINOCENTER E4406-E OU SIMILAR	SEDI - SERVIÇOS DIVERSOS	UN	1	534,03	534,03
Insumo da Composição	INS-383905 Próprio	LUMINARIA LED COM REFLETORES E ALETAS EM ALUMINIO ALTO BRILHO - COMBINADOS COM DIFUSORES EM POLICARBONATO TEXTURIZADO. COMPLETA, COM LAMPADA LED TUBULAR 10W E DRIVER MULTITENSÃO (100-250V) INTEGRADOS A LUMINARIA. 30 000H DE USO - LUMINOCENTER E4406-E OU SIMILAR	Material	UN	1,0	395,55	395,55
Insumo da Composição	011130 Próprio	ELETRICISTA-SERVICO EMPREITADO-PONTOS LUZ EM TETOS (60033)	Mão de Obra	UN	1,2791	108,27	138,48
			M.O sem L.S. =>	74,60			138,48
			Valor do BDI =>	139,86			673,89
Composição	92000 SINAPI	TOMADA,BAIXA,DE EMBUTIR (1 MÓDULO), 2P+T 10 A, INCLUINDO SUPORTE E PLACA - FORNECIMENTO E INSTALAÇÃO, AF_12/2015	INEL - INSTALAÇÃO ELÉTRICA/ELETRIFICAÇÃO E ILUMINAÇÃO	UN	1	16,37	16,37
Composição Auxiliar	91946 SINAPI	SUPOORTE PARAFUSADO COM PLACA DE ENCAIXE 4" X 2" MEDIO (1,30 M DO PISO) PARA PONTO ELÉTRICO - FORNECIMENTO E INSTALAÇÃO, AF_12/2015	INEL - INSTALAÇÃO ELÉTRICA/ELETRIFICAÇÃO E ILUMINAÇÃO	UN	1,0	5,35	5,35
Composição Auxiliar	91988 SINAPI	TOMADA,BAIXA,DE EMBUTIR (1 MÓDULO), 2P+T 10 A, SEM SUPORTE E SEM PLACA - FORNECIMENTO E INSTALAÇÃO, AF_12/2015	INEL - INSTALAÇÃO ELÉTRICA/ELETRIFICAÇÃO E ILUMINAÇÃO	UN	0,797	13,83	11,02
			M.O sem L.S. =>	4,95			7,52
			Valor do BDI =>	4,28			20,65
Composição	91953 SINAPI	INTERRUPTOR SIMPLES (1 MÓDULO), 10A/250V, INCLUINDO SUPORTE E PLACA - FORNECIMENTO E INSTALAÇÃO, AF_12/2015	INEL - INSTALAÇÃO ELÉTRICA/ELETRIFICAÇÃO E ILUMINAÇÃO	UN	1	15,42	15,42
Composição Auxiliar	91946 SINAPI	SUPOORTE PARAFUSADO COM PLACA DE ENCAIXE 4" X 2" MEDIO (1,30 M DO PISO) PARA PONTO ELÉTRICO - FORNECIMENTO E INSTALAÇÃO, AF_12/2015	INEL - INSTALAÇÃO ELÉTRICA/ELETRIFICAÇÃO E ILUMINAÇÃO	UN	0,9	5,35	4,81
Composição Auxiliar	91962 SINAPI	INTERRUPTOR SIMPLES (1 MÓDULO), 10A/250V, SEM SUPORTE E SEM PLACA - FORNECIMENTO E INSTALAÇÃO, AF_12/2015	INEL - INSTALAÇÃO ELÉTRICA/ELETRIFICAÇÃO E ILUMINAÇÃO	UN	0,825	12,87	10,61
			M.O sem L.S. =>	3,91			7,26
			Valor do BDI =>	4,03			19,45
Composição	063037 SBC	RALO SIFONADO PVC QUADRADO 100x63x40	SEDI - SERVIÇOS DIVERSOS	UN	1	27,55	27,55
Composição Auxiliar	88248 SINAPI	AUXILIAR DE ENCANADOR OU BOMBEIRO HIDRÁULICO COM ENCARGOS COMPLEMENTARES	Material	H	0,727	14,73	10,70
Insumo da Composição	003389 SBC	ADESIVO PARA PVC bistraga de 75 gramas	Material	UN	0,08	6,88	0,55
Insumo da Composição	007495 SBC	GRELHA QUADRADA PVC 100mm	Material	UN	1,0	6,48	6,48
Insumo da Composição	007506 SBC	RALO PVC SIFONADO QUADRADO 100 x 63 x 40	Material	UN	1,0	9,76	9,76
Insumo da Composição	000366 SBC	SOLUÇÃO LIMPADORA PARA PVC EMBALAGEM 200cc	Material	UN	0,011	6,15	0,06
			M.O sem L.S. =>	3,95			7,34
			Valor do BDI =>	7,21			34,76
Composição	86881 SINAPI	SIFÃO DO TIPO GARRAFA EM METAL CROMADO 1 X 1,1/2" - FORNECIMENTO E INSTALAÇÃO, AF_12/2013	INFI - INSTALAÇÕES HIDROS SANITÁRIAS	UN	1	160,80	160,80
Composição Auxiliar	88267 SINAPI	ENCANADOR OU BOMBEIRO HIDRÁULICO COM ENCARGOS COMPLEMENTARES	SEDI - SERVIÇOS DIVERSOS	H	0,918	18,09	16,60
Composição Auxiliar	89316 SINAPI	SERVENTE COM ENCARGOS COMPLEMENTARES	SEDI - SERVIÇOS DIVERSOS	H	1,0	14,60	14,60
Insumo da Composição	00006136 SINAPI	SIFÃO EM METAL CROMADO PARA PIA OU LAVATORIO, 1 X 1,1/2"	Material	UN	1,0	129,52	129,52
Insumo da Composição	00003146 SINAPI	FITA VEDA ROSCA EM ROLOS DE 18 MM X 10 M (L X C)	Material	UN	0,05	1,64	0,08
			M.O sem L.S. =>	10,31			22,34
			Valor do BDI =>	42,11			202,91
Composição	89587 SINAPI	PONTO DE CONSUMO, TERMINAL DE ÁGUA FRIA (SUBRAMAL) COM TUBULAÇÃO DE PVC, DN 25 MM, INSTALADO EM RAMAL DE ÁGUA, INCLUSOS RASGO E CHUMBAMENTO EM ALVENARIA, AF_12/2014	INFI - INSTALAÇÕES HIDROS SANITÁRIAS	UN	1	66,63	66,63
Composição Auxiliar	89362 SINAPI	JOELHO 90 GRAUS, PVC, SOLDÁVEL, DN 25MM, INSTALADO EM RAMAL OU SUB-RAMAL DE ÁGUA - FORNECIMENTO E INSTALAÇÃO, AF_12/2014	INFI - INSTALAÇÕES HIDROS SANITÁRIAS	UN	1,18	5,88	6,93
Composição Auxiliar	89395 SINAPI	TE, PVC, SOLDÁVEL, DN 25MM, INSTALADO EM RAMAL OU SUB-RAMAL DE ÁGUA - FORNECIMENTO E INSTALAÇÃO, AF_12/2014	INFI - INSTALAÇÕES HIDROS SANITÁRIAS	UN	0,89	8,10	7,20
Composição Auxiliar	89366 SINAPI	JOELHO 90 GRAUS COM BUCHA DE LATÃO, PVC, SOLDÁVEL, DN 25MM, X 3/4" INSTALADO EM RAMAL OU SUB-RAMAL DE ÁGUA - FORNECIMENTO E INSTALAÇÃO, AF_12/2014	INFI - INSTALAÇÕES HIDROS SANITÁRIAS	UN	1,0	9,39	9,39
Composição Auxiliar	89356 SINAPI	TUBO, PVC, SOLDÁVEL, DN 25MM, INSTALADO EM RAMAL OU SUB-RAMAL DE ÁGUA - FORNECIMENTO E INSTALAÇÃO, AF_12/2014	INFI - INSTALAÇÕES HIDROS SANITÁRIAS	M	1,1	14,16	15,57

Item	Código Banco	Descrição	Und	Quant.	Valor Unit	Valor
Insumo da Composição	000100 SBC	ÁREA GROSSA LAVADA	m²	0,004	49,19	0,19
Insumo da Composição	000050 SBC	CIMENTO PORTLAND CP III 32RS NBR 11578 (quilo)	KG	4,8	0,50	2,40
Insumo da Composição	029918 SBC	PORTA COM FOLHA VENEZIANA ALUMÍNIO ANODIZADO BRONZE C28	m²	1,0	266,42	266,42
		M.O sem L.S. =>		53,03		98,56
		Valor do BDI =>				516,57
Composição	6.7	BASCULANTE EM ALUMÍNIO, CO NP/B, TIPO CONVENCIONAL OU PIVOTANTE				
Insumo da Composição	00004750 SINAPI	PEDEIREIRO	M²	1	673,64	673,64
Insumo da Composição	099900 SBC	SERVENTE	H	3,0	13,28	39,84
Insumo da Composição	00011189 SINAPI	VIDRO LISO FUME E = 6MM - SEM COLOCACAO	H	2,74	3,60	10,41
Insumo da Composição	008430 SBC	MASSA COLMUM DE VIDRACEIRO	m²	1,0	159,02	159,02
Insumo da Composição	COMP-732723 Próprio	BASCULANTE EM ALUMÍNIO, CO NP/B, MOLDURA VIDRO, TIPO CONVENCIONAL OU PIVOTANTE	kg	1,0	4,42	4,42
		M.O sem L.S. =>		1,0	465,95	465,95
		Valor do BDI =>		27,07		50,25
		Valor com BDI =>				850,06

Item	Código Banco	Descrição	Und	Quant.	Valor Unit	Valor
Composição	5.8	JANELA DE ALUMÍNIO MAXIMAR, FIXAÇÃO COM ARGAMASSA, COM VIDROS, PADRONIZADA_AF_07/2016				
Composição Auxiliar	88629 SINAPI	ARGAMASSA TRAÇO 1:3 (CEMENTO E AREIA MÉDIA), PREPARO MANUAL_AF_08/2014	m²	0,021	369,32	7,75
Composição Auxiliar	88316 SINAPI	SERVENTE COM ENCARGOS COMPLEMENTARES	H	3,487	14,60	50,91
Composição Auxiliar	88309 SINAPI	PEDEIREIRO COM ENCARGOS COMPLEMENTARES	H	3,0	18,12	54,36
Insumo da Composição	00000601 SINAPI	JANELA ALUMÍNIO MAXIMAR, SERIE 25, 90 X 110CM (INCLUSO GUARNICAO E VIDRO FANTASIA)	m²	1,0001	247,87	247,89
		M.O sem L.S. =>		41,52		77,07
		Valor do BDI =>				455,43

Item	Código Banco	Descrição	Und	Quant.	Valor Unit	Valor
Composição	7.1	FORRO EM PLACAS DE GESSO, PARA AMBIENTES RESIDENCIAIS_AF_06/2017_P				
Composição Auxiliar	96109 SINAPI	SERVENTE COM ENCARGOS COMPLEMENTARES	m²	1	28,16	28,16
Composição Auxiliar	88316 SINAPI	GESSO COM ENCARGOS COMPLEMENTARES	H	0,3	14,60	4,38
Insumo da Composição	00020250 SINAPI	SISAL EM FIBRA	H	0,6545	16,42	10,74
Insumo da Composição	00004812 SINAPI	PLACA DE GESSO PARA FORRO, DE *60 X 60* CM E ESPESURA DE 12 MM (30 MM NAS BORDAS) SEM COLOCACAO	KG	0,0078	7,37	0,05
Insumo da Composição	00040547 SINAPI	PARAFUSO ZINCADO, AUTOBROCANTE, FLANGEADO, 4.2 X 19*	m²	1,0293	11,39	11,72
Insumo da Composição	00006315 SINAPI	GESSO EM PO PARA REVESTIMENTOS/MOLDURAS/SANCAS	CENTO	0,0308	13,46	0,41
Insumo da Composição	00000345 SINAPI	APARTE GALVANIZADO 18 BWG, 1,24MM (0,009 KG/M)	KG	0,9964	0,50	0,49
		M.O sem L.S. =>		0,025		0,37
		Valor do BDI =>		5,77		10,71
		Valor com BDI =>				35,53

Item	Código Banco	Descrição	Und	Quant.	Valor Unit	Valor
Composição	8.1	VASO SANITÁRIO SIFONADO COM CAIXA ACOPLADA LOUÇA BRANCA - FORNECIMENTO E INSTALAÇÃO_AF_12/2013				
Composição Auxiliar	88267 SINAPI	ENCANADOR OU BOMBEIRO HIDRÁULICO COM ENCARGOS COMPLEMENTARES	H	1,5	18,09	27,13
Composição Auxiliar	88316 SINAPI	SERVENTE COM ENCARGOS COMPLEMENTARES	H	2,542	14,60	37,11
Insumo da Composição	00006138 SINAPI	VEDACAO PVC, 100 MM, PARA SADA VASO SANITARIO	UN	1,0	0,97	0,97
Insumo da Composição	00037323 SINAPI	REJUNTE EPOXI BRANCO	KG	0,1469	64,77	9,51
Insumo da Composição	00004364 SINAPI	PARAFUSO NIQUELADO COM ACABAMENTO CROMADO PARA FIXAR PEÇA SANITARIA, INCLUI PORCA CEGA, ARRUELA E BUCHA DE NYLON TAMANHO S-10	UN	2,0	11,06	22,12
Insumo da Composição	00010422 SINAPI	BACIA SANITARIA (VASO) COM CAIXA ACOPLADA, DE LOUCA BRANCA	UN	1,0	211,79	211,79
		M.O sem L.S. =>		24,54		45,56
		Valor do BDI =>				389,46

Item	Código Banco	Descrição	Und	Quant.	Valor Unit	Valor
Composição	8.2	LAVATÓRIO LOUÇA BRANCA SUSPENSO, 29,5 X 39CM OU EQUIVALENTE, PADRÃO POPULAR, INCLUSO SIFÃO FLEXÍVEL EM PVC, VALVULA E ENGATE FLEXÍVEL 30CM EM PLÁSTICO E TORNEIRA CROMADA DE MESA, PADRÃO POPULAR - FORNECIMENTO E INSTALAÇÃO_AF_12/2013				
Composição Auxiliar	86904 SINAPI	LAVATÓRIO LOUÇA BRANCA SUSPENSO, 29,5 X 39CM OU EQUIVALENTE, PADRÃO POPULAR - FORNECIMENTO E INSTALAÇÃO_AF_12/2013	UN	1,0	81,35	81,35
Composição Auxiliar	86906 SINAPI	TORNEIRA CROMADA DE MESA, 1/2" OU 3/4", PARA LAVATÓRIO, PADRÃO POPULAR - FORNECIMENTO E INSTALAÇÃO_AF_12/2013	UN	1,0	35,41	35,41
Composição Auxiliar	86883 SINAPI	SIFÃO DO TIPO FLEXÍVEL EM PVC 1 X 1/2 - FORNECIMENTO E INSTALAÇÃO_AF_12/2013	UN	1,0	6,87	6,87
Composição Auxiliar	86884 SINAPI	ENGATE FLEXÍVEL EM PLÁSTICO BRANCO, 1/2" X 30CM - FORNECIMENTO E INSTALAÇÃO_AF_12/2013	UN	1,0	5,68	5,68
Composição Auxiliar	86879 SINAPI	VALVULA EM PLÁSTICO 1" PARA PIÁ, TANQUE OU LAVATÓRIO, COM OU SEM LADRÃO - FORNECIMENTO E INSTALAÇÃO_AF_12/2013	UN	1,0	4,57	4,57
		M.O sem L.S. =>		7,89		14,64
		Valor do BDI =>				168,94

Item	Código Banco	Descrição	Und	Quant.	Valor Unit	Valor
Composição	8.7	ESPELHO CRISTAL 4mm COM MOLDURA DE ALUMÍNIO				
Composição Auxiliar	190058 SBC	AJUDANTE ESPECIALIZADO COM ENCARGOS COMPLEMENTARES	m²	1	187,87	187,87
Composição Auxiliar	88243 SINAPI	VIDRACEIRO COM ENCARGOS COMPLEMENTARES	H	0,188	15,37	2,88
Composição Auxiliar	88325 SINAPI	CHAPA ISOPOR F1 AUTO EXTINGUÍVEL 10mm	H	0,1	16,19	1,61
Insumo da Composição	003647 SBC		m²	1,05	5,73	6,01

Insumo da Composição	011801 SBC	ESPELHO INCOLOR OPTIMIZADOR 4mm 49x60cm (CORTADO)	M²	1,0	12,15	12,15
Insumo da Composição	011802 SBC	MOLDURA ALUMINIO A28 ANODIZADO 12cm PARA ESPELHO	M	4,32	37,90	163,72
Insumo da Composição	000213 SBC	SIVAFIX SUPER COLA PARA CHAPISCO/ARGAMASSA	GL	0,05	30,03	1,50
			L.S. =>	1,46	M.O com L.S. =>	3,17
				49,20	Valor com BDI =>	237,07

Composição	88	95547 SINAPI	INH - INSTALAÇÕES HIDROS SANITARIAS	UN	1	41,87	41,87
Composição Auxiliar		95541 SINAPI	INH - INSTALAÇÕES HIDROS SANITARIAS	UN	2,0	3,26	6,52
Insumo da Composição	00011798 SINAPI	SABONETEIRA PLASTICA TIPO DISPENSER PARA SABONETE LIQUIDO COM RESERVATORIO 800 A 1500 ML, INCLUSO FIXAÇÃO AF_10/2016	UN	1,0	35,35	35,35	
			L.S. =>	2,21	M.O com L.S. =>	4,80	
				10,96	Valor com BDI =>	52,83	

Composição	612	COMP-711896 Plofeno	CUBA DE SEMI ENCAIXE 41X41 BRANCO	UN	1	1.827,91	1.827,91
Insumo da Composição		INS-214433 Plofeno	CUBA DE SEMI ENCAIXE 41X41 BRANCO	UN	1,0	1.827,91	1.827,91
			L.S. =>	0,00	M.O com L.S. =>	0,00	
				0,00	Valor com BDI =>	2.306,63	

Composição	814	COMP-432609 Plofeno	BALCAO PARA PIA DE GRANITO (JA EXISTENTE) MEDINDO 1,23X0,49X0,52, EM MDF BRANCO	UN	1	1.827,91	1.827,91
Insumo da Composição		INS-214433 Plofeno	BALCAO PARA PIA DE GRANITO (JA EXISTENTE) MEDINDO 1,23X0,49X0,52 CONFECCIONADO EM PLACA MDF NA COR BRANCO, COM BORDA PVC CHATA NA COR BRANCO, MARCA HORIZONTE MOVERIS, COMO SEGUE: 03 NICHOS DO LADO ESQUERDO 0,38X0,1466, NAO TRABALHAMOS COM VIDRO, ORÇAMENTO ESTA CALCULADO APENAS NO MATERIAL MDF - 01 PORTA CENTRAL COM LATERAL, CEGA 0,41X0,49 (0,31X0,33) - 03 GAVETAS 0,17X0,14 - 01 CANTO CURVO	UN	1,0	1.827,91	1.827,91
			L.S. =>	0,00	M.O com L.S. =>	0,00	
				478,72	Valor com BDI =>	2.306,63	

Composição	615	190188 SBC	CUBA DE EMBUTIR REDONDA, BRANCO, GELO L-41 - DECA COM METAIS	UN	1	507,77	507,77
Composição Auxiliar		88267 SINAPI	ENCAIXADOR OU BOMBEIRO HIDRAULICO COM ENCARGOS COMPLEMENTARES	H	3,754	18,09	56,92
Insumo da Composição		88248 SINAPI	AUXILIAR DE ENCAIXADOR OU BOMBEIRO HIDRAULICO COM ENCARGOS COMPLEMENTARES	H	4,0	14,73	58,92
Insumo da Composição		030011 SBC	APARELHO PARA LAVATORIO CROMADO	UN	1,0	188,54	188,54
Insumo da Composição		000100 SBC	AREA GROSSA LAVADA	M²	0,001	49,19	0,04
Insumo da Composição		001100 SBC	CIMENTO DIRECIONAL, BRANCO (SACO 1 QUILOGRAMA)	KG	0,7	3,16	2,21
Insumo da Composição		000050 SBC	CIMENTO PORTLAND CP III 32RS NBR 11578 (QUILO)	KG	8,1	0,50	4,05
Insumo da Composição		028152 SBC	CUBA DE EMBUTIR REDONDA, BRANCO, GELO L-41 - DECA	M	1,0	45,00	45,00
Insumo da Composição		004536 SBC	FITA TERLON VEDA ROSCA 18mm x 25m	M	0,29	10,65	0,20
Insumo da Composição		003818 SBC	RABICHO FLEXVEL 40cm PVC 1/2" COM CANOPLAS	UN	1,0	10,65	10,65
Insumo da Composição		006900 SBC	SIFAO PARA PIA AMERICANA 1 1/2" X 1 1/2" CROMADO	UN	1,0	81,90	81,90
Insumo da Composição		039132 SBC	VALVULA METAL CROMADO 3/12" x 1/2" PARA CUBA	UN	1,0	48,36	48,36
			L.S. =>	41,98	M.O com L.S. =>	91,00	
				132,98	Valor com BDI =>	640,75	

Composição	91	87468 SINAPI	ALVENARIA DE VEDAÇÃO DE BLOCOS VAZADOS DE CONCRETO DE 14X19X39CM (ESPESURA 14CM) DE PAREDES COM AREA LIQUIDA MAIOR OU IGUAL A 8M² COM VAOS E ARGAMASSA DE ASSENTAMENTO COM PREPARO MANUAL AF_06/2014	m²	1	47,87	47,87
Composição Auxiliar		87369 SINAPI	ARGAMASSA TRACAO 1:2:9 (CIMENTO, CAL E AREIA MEDIA) PARA EMBOÇOMASSA UNICAASSENTAMENTO DE ALVENARIA DE VEDAÇÃO, PREPARO MANUAL AF_06/2014	m²	0,0109	546,32	5,62
Composição Auxiliar		88316 SINAPI	SERVANTE COM ENCARGOS COMPLEMENTARES	H	0,5	14,60	7,30
Composição Auxiliar		88309 SINAPI	PREDEIRO COM ENCARGOS COMPLEMENTARES	H	0,719	18,12	13,02
Insumo da Composição		00034547 SINAPI	TELA DE ACO SOLDADA GALVANIZADA/ZINCADA PARA ALVENARIA, FIO D = 1,20 A 1,70* MM, MALHA 15 X 15 MM, (C X L) 50 X 12* CM	M	0,42	1,52	0,63
Insumo da Composição		00037395 SINAPI	PINO DE ACO COM FURO, HASTE = 27 MM (AÇO DIETA)	CENTO	0,01	22,86	0,22
Insumo da Composição		00000651 SINAPI	BLOCO VEDAÇÃO CONCRETO 14 X 19 X 39 CM (CLASSE B - NBR 6136)	UN	13,6	1,55	21,08
			L.S. =>	7,31	M.O com L.S. =>	15,85	
				12,83	Valor com BDI =>	60,40	

Composição	92	96366 SINAPI	PAREDE COM PLACAS DE GESSO ACARTONADO (DRYWALL) PARA USO INTERNO, COM DUAS FACES DUPLAS E ESTRUTURA METALICA COM GUIAS SIMPLIS, SEM VAOS AF_06/2017_P	m²	1	123,19	123,19
Composição Auxiliar		88316 SINAPI	SERVANTE COM ENCARGOS COMPLEMENTARES	H	0,873	14,60	12,74
Composição Auxiliar		88278 SINAPI	MONTADOR DE ESTRUTURA METALICA COM ENCARGOS COMPLEMENTARES	H	1,0	16,78	16,78
Insumo da Composição		00035419 SINAPI	PERFIL GUIA, FORMATO U, EM AÇO ZINCADO, PARA ESTRUTURA PAREDE DRYWALL, E = 0,5 MM, 70 X 3000 MM (L X C)	M	0,7604	3,45	2,62
Insumo da Composição		00037696 SINAPI	PINO DE ACO COM ARRUELA CONICA, DIAMETRO ARRUELA = 23* MM E COMP HASTE = 27* MM (AÇO INDIETA)	CENTO	0,0243	26,59	0,64
			L.S. =>	0,0243	M.O com L.S. =>	0,64	
				0,0243	Valor com BDI =>	0,64	

Insumo da Composição	00039422 SINAPI	PERFIL MONTANTE, FORMATO C, EM ACO ZINCADO, PARA ESTRUTURA PAREDE DRYWALL, E = 0,5 MM, 70 X 3000 MM (L X C)	M	1,991	3,91	7,78
Insumo da Composição	00039443 SINAPI	PARAFUSO DRY WALL, EM ACO ZINCADO, CABECA LENTILHA E PONTA BRÓCA (LB), LARGURA 4,2 MM, COMPRIMENTO 13 MM	UN	0,6076	0,12	0,09
Insumo da Composição	00039435 SINAPI	PARAFUSO DRY WALL, EM ACO FOSFATIZADO, CABECA TROMBETA E PONTA AGULHA (TA), COMPRIMENTO 25 MM	UN	20,0077	0,05	1,00
Insumo da Composição	00039434 SINAPI	MASSA DE REJUNTE EM PO PARA DRYWALL, A BASE DE GESSO, SECAGEM RÁPIDA, PARA TRATAMENTO DE JUNTAS DE CHAPA DE GESSO (COM ADICAO DE AGUA)	KG	1,0327	3,46	3,67
Insumo da Composição	00039437 SINAPI	PARAFUSO DRY WALL, EM ACO FOSFATIZADO, CABECA TROMBETA E PONTA AGULHA (TA), COMPRIMENTO 45 MM	UN	20,0077	0,11	2,20
Insumo da Composição	00039431 SINAPI	FITA DE PAPEL MICROPERFURADO, 50 X 150 MM, PARA TRATAMENTO DE JUNTAS DE CHAPA DE GESSO PARA MATERIAL DRYWALL	M	2,5027	0,20	0,50
Insumo da Composição	00039432 SINAPI	FITA DE PAPEL REFORCADA COM LAMINA DE METAL PARA REFORÇO DE CANTOS DE CHAPA DE GESSO	M	0,7407	2,57	1,90
Insumo da Composição	00039413 SINAPI	CHAPA DE GESSO ACARTONADO, STANDARD (ST), COR BRANCA, E = 12,5 MM, 1200 X 2400 MM (L X C)	m²	4,212	17,42	73,37
		M.O sem L.S. =>		11,24	M.O com L.S. =>	20,87
		Valor do BDI =>				155,45
Composição	Item	Descrição	Und	Quant.	Valor Unit	Total
Composição Auxiliar	10.1	BANCADA EM GRANITO PRETO SAO GABRIEL 3cm	m²	1	342,10	342,10
Composição Auxiliar		MARMORISTA GRANITEIRO COM ENCARGOS COMPLEMENTARES	H	2,838	17,26	48,98
Insumo da Composição		AJUDANTE ESPECIALIZADO COM ENCARGOS COMPLEMENTARES	H	3,295	15,37	50,64
Insumo da Composição		AREIA GROSSA LAVADA	m³	0,001	48,19	0,04
Insumo da Composição		CIMENTO PORTLAND CP III 32RS NBR 11578 (quilo)	KG	4,6	0,50	2,30
Insumo da Composição		GRANITO PRETO SAO GABRIEL 3cm	m²	1,05	228,71	240,14
		M.O sem L.S. =>		32,89	M.O com L.S. =>	71,29
		Valor do BDI =>		89,59		431,69
Composição	Item	Descrição	Und	Quant.	Valor Unit	Total
Composição Auxiliar	11.1	PISO ALTA RES KORODUR 8mm-PARA RESISTENCIA ATE 500 kg/cm2	m²	1	94,96	94,96
Composição Auxiliar		PEDREIRO COM ENCARGOS COMPLEMENTARES	H	1,0	18,12	18,12
Insumo da Composição		SERVENTE COM ENCARGOS COMPLEMENTARES	H	1,306	14,60	19,06
Insumo da Composição		AREIA GROSSA LAVADA	m³	0,03	49,19	1,47
Insumo da Composição		ARGAMASSA ALTA RESISTENCIA KORODUR POX	KG	5,84	0,87	5,08
Insumo da Composição		CIMENTO PORTLAND CP III 32RS NBR 11578 (quilo)	KG	12,969	0,50	6,48
Insumo da Composição		IMPERMEABILIZANTE KORODUR A+B	KG	1,3	34,43	44,75
		M.O sem L.S. =>		14,29	M.O com L.S. =>	26,53
		Valor do BDI =>		24,87		119,83
Composição	Item	Descrição	Und	Quant.	Valor Unit	Total
Composição Auxiliar	11.2	PISO COM PLACAS TIPO PORCELANATO DE DIMENSÕES 45x45 CM APLICADA EM AMBIENTES DE ÁREA MAIOR QUE 10 m² AF_06/2014	m²	1	70,62	70,62
Composição Auxiliar		SERVENTE COM ENCARGOS COMPLEMENTARES	H	0,19	14,60	2,77
Insumo da Composição		AZULEJISTA OU LADRILHISTA COM ENCARGOS COMPLEMENTARES	H	0,369	16,89	6,21
Insumo da Composição		REJUNTE COLORIDO, CIMENTO	KG	0,24	4,70	1,12
Insumo da Composição		PISO EM PORCELANATO RETIFICADO EXTRA, FORMATO MENOR OU IGUAL A 20x25 CM2	m²	1,06	38,97	41,30
Insumo da Composição		ARGAMASSA COLANTE TIPO ACII	KG	8,62	2,23	19,22
		M.O sem L.S. =>		3,44	M.O com L.S. =>	6,39
		Valor do BDI =>		18,49		89,11
Composição	Item	Descrição	Und	Quant.	Valor Unit	Total
Composição Auxiliar	11.4	CHAPISCO APLICADO EM ALVENARIA (COM PRESENÇA DE VÁZIOS) E ESTRUTURAS DE CONCRETO DE FACHADA, COM COLHER DE PEDREIRO, ARGAMASSA TRAÇO 1:3 COM PREPARO MANUAL AF_06/2014	m²	1	4,39	4,39
Composição Auxiliar		ARGAMASSA TRAÇO 1:3 (CIMENTO E AREIA GROSSA) PARA CHAPISCO CONVENCIONAL, PREPARO MANUAL AF_06/2014	m²	0,0042	391,12	1,64
Composição Auxiliar		SERVENTE COM ENCARGOS COMPLEMENTARES	H	0,09	14,60	1,31
Composição Auxiliar		PEDREIRO COM ENCARGOS COMPLEMENTARES	H	0,08	18,12	1,44
		M.O sem L.S. =>		1,30	M.O com L.S. =>	2,42
		Valor do BDI =>		1,14		5,53
Composição	Item	Descrição	Und	Quant.	Valor Unit	Total
Composição Auxiliar	11.5	EMBOÇO OU MASSA ÚNICA EM ARGAMASSA TRAÇO 1:2:8, PREPARO MANUAL, APLICADA MANUALMENTE EM PAINOS DE FACHADA COM PRESENÇA DE VÁZIOS, ESPESSURA DE 20 MM, AF_06/2014	m²	1	34,31	34,31
Composição Auxiliar		ARGAMASSA TRAÇO 1:2:8 (CIMENTO, CAL E AREIA MÉDIA) PARA EMBOÇO/MASSA ÚNICA/ASSENTAMENTO DE ALVENARIA DE VEDAÇÃO, PREPARO MANUAL AF_06/2014	m²	0,0314	546,32	17,15
Composição Auxiliar		SERVENTE COM ENCARGOS COMPLEMENTARES	H	0,6	14,60	8,76
Composição Auxiliar		PEDREIRO COM ENCARGOS COMPLEMENTARES	H	0,407	18,12	7,37
Insumo da Composição		TELA DE ACO SOLDADA GALVANIZADA/ZINCADA PARA ALVENARIA, FIO D = 1,24 MM, MALHA 25 X 25 MM	m²	0,1388	7,49	1,03
		M.O sem L.S. =>		8,10	M.O com L.S. =>	15,03
		Valor do BDI =>		8,98		43,29

Item	Código Banco	Descrição	Tipo	Und	Quant.	Valor Unit	Total
Insumo da Composição	00001106 SINAPI	CAL HIDRATADA CH-1 PARA ARGAMASSAS	Material	KG	188,94	1,31	247,51
Insumo da Composição	00000370 SINAPI	ÁREA MÉDIA - POSTO JAZIDA/FORNECEDOR (RETIRADO NA JAZIDA, SEM TRANSPORTE)	Material	m²	1,26	40,74	51,33
		M.O sem L.S. =>		L.S. =>	61,13	M.O com L.S. =>	113,47
		Valor do BDI =>			52,34		689,40
		Valor do BDI =>			143,08		
Composição							
Composição Auxiliar	88316 SINAPI	ARGAMASSA TRAÇO 1:3 (CIMENTO E ÁREA GROSSA) PARA CHAPISCO CONVENCIONAL - PREPARO MANUAL - AF_06/2014	SEDI - SERVIÇOS DIVERSOS	m³	1	391,12	391,12
Insumo da Composição	00001379 SINAPI	SERVENTE COM ENCARGOS COMPLEMENTARES	SEDI - SERVIÇOS DIVERSOS	H	10,89	14,60	158,99
Insumo da Composição	00000367 SINAPI	CIMENTO PORTLAND COMPOSTO CP II-32	Material	KG	401,09	0,45	180,49
		M.O sem L.S. =>		L.S. =>	1,05	49,19	51,64
		Valor do BDI =>			58,55	M.O com L.S. =>	108,68
		Valor do BDI =>			102,43		493,55
Composição							
Composição Auxiliar	88629 SINAPI	ARGAMASSA TRAÇO 1:3 (CIMENTO E ÁREA MÉDIA), PREPARO MANUAL - AF_06/2014	SEDI - SERVIÇOS DIVERSOS	m³	1	369,32	369,32
Insumo da Composição	88316 SINAPI	SERVENTE COM ENCARGOS COMPLEMENTARES	SEDI - SERVIÇOS DIVERSOS	H	8,48	14,60	123,80
Insumo da Composição	00001379 SINAPI	CIMENTO PORTLAND COMPOSTO CP II-32	Material	KG	441,51	0,45	198,67
Insumo da Composição	00000370 SINAPI	ÁREA MÉDIA - POSTO JAZIDA/FORNECEDOR (RETIRADO NA JAZIDA, SEM TRANSPORTE)	Material	m²	1,15	40,74	46,85
		M.O sem L.S. =>		L.S. =>	45,59	M.O com L.S. =>	84,63
		Valor do BDI =>			96,72		456,04
Composição							
Composição Auxiliar	88247 SINAPI	AUXILIAR DE ELETRICISTA COM ENCARGOS COMPLEMENTARES	SEDI - SERVIÇOS DIVERSOS	H	1	17,14	17,14
Composição Auxiliar	88237 SINAPI	EPI (ENCARGOS COMPLEMENTARES) - HORISTA	SEDI - SERVIÇOS DIVERSOS	H	1,0	0,81	0,81
Composição Auxiliar	96316 SINAPI	CURSO DE CAPACITAÇÃO PARA AUXILIAR DE ELETRICISTA (ENCARGOS COMPLEMENTARES) - HORISTA	SEDI - SERVIÇOS DIVERSOS	H	1,0	0,36	0,36
Insumo da Composição	88236 SINAPI	FERRAMENTAS (ENCARGOS COMPLEMENTARES) - HORISTA	SEDI - SERVIÇOS DIVERSOS	H	1,0	0,31	0,31
Insumo da Composição	00037371 SINAPI	TRANSPORTE - HORISTA (ENCARGOS COMPLEMENTARES) (COLETADO CAIXA)	Serviços	H	1,0	0,85	0,85
Insumo da Composição	00037373 SINAPI	SEGURO - HORISTA (ENCARGOS COMPLEMENTARES) (COLETADO CAIXA)	Taxas	H	1,0	0,02	0,02
Insumo da Composição	00037372 SINAPI	EXAMES - HORISTA (ENCARGOS COMPLEMENTARES) (COLETADO CAIXA)	Outros	H	1,0	0,31	0,31
Insumo da Composição	0000247 SINAPI	AJUDANTE DE ELETRICISTA	Mão de Obra	H	1,0	12,16	12,16
Insumo da Composição	00037370 SINAPI	ALIMENTAÇÃO - HORISTA (ENCARGOS COMPLEMENTARES) (COLETADO CAIXA)	Outros	H	1,0	2,32	2,32
		M.O sem L.S. =>		L.S. =>	6,74	M.O com L.S. =>	12,52
		Valor do BDI =>			5,78		21,62
		Valor do BDI =>			4,48		
Composição							
Composição Auxiliar	88248 SINAPI	AUXILIAR DE ENCANADOR OU BOMBEIRO HIDRÁULICO COM ENCARGOS COMPLEMENTARES	SEDI - SERVIÇOS DIVERSOS	H	1	14,73	14,73
Composição Auxiliar	88237 SINAPI	EPI (ENCARGOS COMPLEMENTARES) - HORISTA	SEDI - SERVIÇOS DIVERSOS	H	1,0	0,81	0,81
Composição Auxiliar	88236 SINAPI	FERRAMENTAS (ENCARGOS COMPLEMENTARES) - HORISTA	SEDI - SERVIÇOS DIVERSOS	H	1,0	0,31	0,31
Composição Auxiliar	96317 SINAPI	CURSO DE CAPACITAÇÃO PARA AUXILIAR DE ENCANADOR OU BOMBEIRO HIDRÁULICO (ENCARGOS COMPLEMENTARES) - HORISTA	SEDI - SERVIÇOS DIVERSOS	H	1,0	0,14	0,14
Insumo da Composição	00037371 SINAPI	TRANSPORTE - HORISTA (ENCARGOS COMPLEMENTARES) (COLETADO CAIXA)	Serviços	H	1,0	0,85	0,85
Insumo da Composição	00037373 SINAPI	SEGURO - HORISTA (ENCARGOS COMPLEMENTARES) (COLETADO CAIXA)	Taxas	H	1,0	0,02	0,02
Insumo da Composição	00037372 SINAPI	EXAMES - HORISTA (ENCARGOS COMPLEMENTARES) (COLETADO CAIXA)	Outros	H	1,0	0,31	0,31
Insumo da Composição	0000246 SINAPI	AUXILIAR DE ENCANADOR OU BOMBEIRO HIDRÁULICO	Mão de Obra	H	1,0	9,97	9,97
Insumo da Composição	00037370 SINAPI	ALIMENTAÇÃO - HORISTA (ENCARGOS COMPLEMENTARES) (COLETADO CAIXA)	Outros	H	1,0	2,32	2,32
		M.O sem L.S. =>		L.S. =>	4,66	M.O com L.S. =>	10,11
		Valor do BDI =>			3,85		18,58
Composição							
Composição Auxiliar	88251 SINAPI	AUXILIAR DE SERRALHEIRO COM ENCARGOS COMPLEMENTARES	SEDI - SERVIÇOS DIVERSOS	H	1	14,12	14,12
Composição Auxiliar	88237 SINAPI	EPI (ENCARGOS COMPLEMENTARES) - HORISTA	SEDI - SERVIÇOS DIVERSOS	H	1,0	0,81	0,81
Composição Auxiliar	88236 SINAPI	FERRAMENTAS (ENCARGOS COMPLEMENTARES) - HORISTA	SEDI - SERVIÇOS DIVERSOS	H	1,0	0,31	0,31
Composição Auxiliar	96320 SINAPI	CURSO DE CAPACITAÇÃO PARA AUXILIAR DE SERRALHEIRO (ENCARGOS COMPLEMENTARES) - HORISTA	SEDI - SERVIÇOS DIVERSOS	H	1,0	0,08	0,08
Insumo da Composição	00037371 SINAPI	TRANSPORTE - HORISTA (ENCARGOS COMPLEMENTARES) (COLETADO CAIXA)	Serviços	H	1,0	0,85	0,85
Insumo da Composição	00037373 SINAPI	SEGURO - HORISTA (ENCARGOS COMPLEMENTARES) (COLETADO CAIXA)	Taxas	H	1,0	0,02	0,02
Insumo da Composição	00037372 SINAPI	EXAMES - HORISTA (ENCARGOS COMPLEMENTARES) (COLETADO CAIXA)	Outros	H	1,0	0,31	0,31
Insumo da Composição	0000252 SINAPI	AJUDANTE DE SERRALHEIRO	Mão de Obra	H	1,0	9,42	9,42
Insumo da Composição	00037370 SINAPI	ALIMENTAÇÃO - HORISTA (ENCARGOS COMPLEMENTARES) (COLETADO CAIXA)	Outros	H	1,0	2,32	2,32
		M.O sem L.S. =>		L.S. =>	6,12	M.O com L.S. =>	9,50
		Valor do BDI =>			3,89		17,81
Composição							
Composição Auxiliar	88256 SINAPI	AZULEIISTA OU LADRILHEIRO COM ENCARGOS COMPLEMENTARES	SEDI - SERVIÇOS DIVERSOS	H	1	16,83	16,83
Composição Auxiliar	88237 SINAPI	EPI (ENCARGOS COMPLEMENTARES) - HORISTA	SEDI - SERVIÇOS DIVERSOS	H	1,0	0,81	0,81
Composição Auxiliar	88236 SINAPI	FERRAMENTAS (ENCARGOS COMPLEMENTARES) - HORISTA	SEDI - SERVIÇOS DIVERSOS	H	1,0	0,31	0,31
Composição Auxiliar	96324 SINAPI	CURSO DE CAPACITAÇÃO PARA AZULEIISTA OU LADRILHEIRO (ENCARGOS COMPLEMENTARES) - HORISTA	SEDI - SERVIÇOS DIVERSOS	H	1,0	0,14	0,14
Insumo da Composição	00037371 SINAPI	TRANSPORTE - HORISTA (ENCARGOS COMPLEMENTARES) (COLETADO CAIXA)	Serviços	H	1,0	0,85	0,85
Insumo da Composição	00037373 SINAPI	SEGURO - HORISTA (ENCARGOS COMPLEMENTARES) (COLETADO CAIXA)	Taxas	H	1,0	0,02	0,02
Insumo da Composição	00037372 SINAPI	EXAMES - HORISTA (ENCARGOS COMPLEMENTARES) (COLETADO CAIXA)	Outros	H	1,0	0,31	0,31
Insumo da Composição	0000252 SINAPI	AJUDANTE DE SERRALHEIRO	Mão de Obra	H	1,0	9,42	9,42
Insumo da Composição	00037370 SINAPI	ALIMENTAÇÃO - HORISTA (ENCARGOS COMPLEMENTARES) (COLETADO CAIXA)	Outros	H	1,0	2,32	2,32
		M.O sem L.S. =>		L.S. =>	6,12	M.O com L.S. =>	9,50
		Valor do BDI =>			3,89		17,81

Insuno da Composição	00004760 SINAPI	AZULEJISTA OU LADRILHISTA	Mão de Obra	H	1,0	12,07	12,07
Insuno da Composição	00037370 SINAPI	ALIMENTAÇÃO - HORISTA (ENCARGOS COMPLEMENTARES) (COLETADO CAXA)	Outros	H	1,0	2,32	2,32
			M.O sem L.S =>		6,58	M.O com L.S =>	12,21
			Valor do BDI =>		4,40	Valor com BDI =>	21,23

Composição Auxiliar	88262 SINAPI	CARPINTEIRO DE FORMAS COM ENCARGOS COMPLEMENTARES	SEDI - SERVIÇOS DIVERSOS	Und	1	18,02	18,02
Composição Auxiliar	88267 SINAPI	EPI (ENCARGOS COMPLEMENTARES) - HORISTA	SEDI - SERVIÇOS DIVERSOS	H	1,0	0,81	0,81
Composição Auxiliar	88236 SINAPI	FERRAMENTAS (ENCARGOS COMPLEMENTARES) - HORISTA	SEDI - SERVIÇOS DIVERSOS	H	1,0	0,31	0,31
Composição Auxiliar	95930 SINAPI	CURSO DE CAPACITAÇÃO PARA CARPINTEIRO DE FORMAS (ENCARGOS COMPLEMENTARES) - HORISTA	SEDI - SERVIÇOS DIVERSOS	H	1,0	0,12	0,12
Insuno da Composição	00037371 SINAPI	TRANSPORTE - HORISTA (ENCARGOS COMPLEMENTARES) (COLETADO CAXA)	Serviços	H	1,0	0,85	0,85
Insuno da Composição	00037373 SINAPI	SEGURO - HORISTA (ENCARGOS COMPLEMENTARES) (COLETADO CAXA)	Taxas	H	1,0	0,02	0,02
Insuno da Composição	00037372 SINAPI	EXAMES - HORISTA (ENCARGOS COMPLEMENTARES) (COLETADO CAXA)	Outros	H	1,0	0,31	0,31
Insuno da Composição	00001213 SINAPI	CARPINTEIRO DE FORMAS	Mão de Obra	H	1,0	13,26	13,26
Insuno da Composição	00037370 SINAPI	ALIMENTAÇÃO - HORISTA (ENCARGOS COMPLEMENTARES) (COLETADO CAXA)	Outros	H	1,0	2,32	2,32
			M.O sem L.S =>		7,22	M.O com L.S =>	13,40
			Valor do BDI =>		4,71	Valor com BDI =>	22,73

Composição	90466 SINAPI	CHUBREAMENTO LINEAR EM ALVENARIA PARA RAMAIS/DISTRIBUIÇÃO COM DIÂMETROS MENORES OU IGUAIS A 40 MM AF_05/2015	SEDI - SERVIÇOS DIVERSOS	Und	1	8,98	8,98
Composição Auxiliar	88623 SINAPI	ARGAMASSA TRAÇO 1:3 (CIMENTO E AREIA MEDIA), PREPARO MANUAL AF_08/2014	SEDI - SERVIÇOS DIVERSOS	m²	0,003	369,32	1,10
Composição Auxiliar	88267 SINAPI	ENCAMADOR OU BOMBEIRO HIDRÁULICO COM ENCARGOS COMPLEMENTARES	SEDI - SERVIÇOS DIVERSOS	H	0,391	18,09	7,07
Composição Auxiliar	88248 SINAPI	AUXILIAR DE ENCAMADOR OU BOMBEIRO HIDRÁULICO COM ENCARGOS COMPLEMENTARES	SEDI - SERVIÇOS DIVERSOS	H	0,055	14,73	0,81
			M.O sem L.S =>		3,26	M.O com L.S =>	6,05
			Valor do BDI =>		2,35	Valor com BDI =>	11,33

Composição	95303 SINAPI	CURSO DE CAPACITAÇÃO PARA Ajudante de Carpinteiro (ENCARGOS COMPLEMENTARES) - HORISTA	SEDI - SERVIÇOS DIVERSOS	Und	1	0,11	0,11
Insuno da Composição	00006117 SINAPI	AUXILIAR DE CARPINTEIRO	Mão de Obra	H	0,05	9,97	0,11
			M.O sem L.S =>		0,06	M.O com L.S =>	0,11
			Valor do BDI =>		0,02	Valor com BDI =>	0,13

Composição	95313 SINAPI	CURSO DE CAPACITAÇÃO PARA Ajudante Especializado (ENCARGOS COMPLEMENTARES) - HORISTA	SEDI - SERVIÇOS DIVERSOS	Und	1	0,09	0,09
Insuno da Composição	00000242 SINAPI	Ajudante Especializado	Mão de Obra	H	0,04	10,66	0,09
			M.O sem L.S =>		0,05	M.O com L.S =>	0,09
			Valor do BDI =>		0,02	Valor com BDI =>	0,11

Composição	95316 SINAPI	CURSO DE CAPACITAÇÃO PARA Ajudante de Eletricista (ENCARGOS COMPLEMENTARES) - HORISTA	SEDI - SERVIÇOS DIVERSOS	Und	1	0,36	0,36
Insuno da Composição	00000247 SINAPI	Ajudante de Eletricista	Mão de Obra	H	0,0301	12,16	0,36
			M.O sem L.S =>		0,19	M.O com L.S =>	0,36
			Valor do BDI =>		0,09	Valor com BDI =>	0,45

Composição	95317 SINAPI	CURSO DE CAPACITAÇÃO PARA Ajudante de Encamador ou Bombeiro Hidráulico (ENCARGOS COMPLEMENTARES) - HORISTA	SEDI - SERVIÇOS DIVERSOS	Und	1	0,14	0,14
Insuno da Composição	00000246 SINAPI	Ajudante de Encamador ou Bombeiro Hidráulico	Mão de Obra	H	0,0145	9,97	0,14
			M.O sem L.S =>		0,08	M.O com L.S =>	0,14
			Valor do BDI =>		0,03	Valor com BDI =>	0,17

Composição	95920 SINAPI	CURSO DE CAPACITAÇÃO PARA Ajudante de Serralheiro (ENCARGOS COMPLEMENTARES) - HORISTA	SEDI - SERVIÇOS DIVERSOS	Und	1	0,08	0,08
Insuno da Composição	00000252 SINAPI	Ajudante de Serralheiro	Mão de Obra	H	0,0093	9,42	0,08
			M.O sem L.S =>		0,04	M.O com L.S =>	0,08
			Valor do BDI =>		0,02	Valor com BDI =>	0,10

Composição	95924 SINAPI	CURSO DE CAPACITAÇÃO PARA AZULEJISTA OU LADRILHISTA (ENCARGOS COMPLEMENTARES) - HORISTA	SEDI - SERVIÇOS DIVERSOS	Und	1	0,14	0,14
Insuno da Composição	00004760 SINAPI	AZULEJISTA OU LADRILHISTA	Mão de Obra	H	0,0119	12,07	0,14
			M.O sem L.S =>		0,08	M.O com L.S =>	0,14
			Valor do BDI =>		0,03	Valor com BDI =>	0,17

Composição	95930 SINAPI	CURSO DE CAPACITAÇÃO PARA CARPINTEIRO DE FORMAS (ENCARGOS COMPLEMENTARES) - HORISTA	SEDI - SERVIÇOS DIVERSOS	Und	1	0,12	0,12
Insuno da Composição	00001213 SINAPI	CARPINTEIRO DE FORMAS	Mão de Obra	H	0,0093	13,28	0,12
			M.O sem L.S =>		0,06	M.O com L.S =>	0,12
			Valor do BDI =>		0,06	Valor com BDI =>	0,12

Item	Código Banco	Descrição	Tipo	Und	Quant.	Valor Unit	Total
Composição	95332 SINAPI	CURSO DE CAPACITAÇÃO PARA ELETRICISTA (ENCARGOS COMPLEMENTARES) - HORISTA	SEDI - SERVIÇOS DIVERSOS	H	1	0,48	0,48
Insunjo da Composição	00002436 SINAPI	Mão de Obra	M.O sem L.S. =>	H	0,0301	16,21	0,48
			Valor do BDI =>	L.S. =>	0,26	M.O com L.S. =>	0,48
			Valor com BDI =>				0,60
Composição	95335 SINAPI	CURSO DE CAPACITAÇÃO PARA ENCANADOR OU BOMBEIRO HIDRÁULICO (ENCARGOS COMPLEMENTARES) - HORISTA	SEDI - SERVIÇOS DIVERSOS	H	1	0,19	0,19
Insunjo da Composição	00002696 SINAPI	Mão de Obra	M.O sem L.S. =>	H	0,0145	13,28	0,19
			Valor do BDI =>	L.S. =>	0,10	M.O com L.S. =>	0,19
			Valor com BDI =>				0,23
Composição	95337 SINAPI	CURSO DE CAPACITAÇÃO PARA GESSEIRO (ENCARGOS COMPLEMENTARES) - HORISTA	SEDI - SERVIÇOS DIVERSOS	H	1	0,10	0,10
Insunjo da Composição	00012872 SINAPI	Mão de Obra	M.O sem L.S. =>	H	0,0093	11,70	0,10
			Valor do BDI =>	L.S. =>	0,05	M.O com L.S. =>	0,10
			Valor com BDI =>				0,12
Composição	95341 SINAPI	CURSO DE CAPACITAÇÃO PARA MARWORISTA/GRANITEIRO (ENCARGOS COMPLEMENTARES) - HORISTA	SEDI - SERVIÇOS DIVERSOS	H	1	0,14	0,14
Insunjo da Composição	00004755 SINAPI	Mão de Obra	M.O sem L.S. =>	H	0,0119	12,50	0,14
			Valor do BDI =>	L.S. =>	0,08	M.O com L.S. =>	0,14
			Valor com BDI =>				0,17
Composição	95423 SINAPI	CURSO DE CAPACITAÇÃO PARA MESTRE DE OBRAS (ENCARGOS COMPLEMENTARES) - MENSALISTA	SEDI - SERVIÇOS DIVERSOS	MES	1	97,88	97,88
Insunjo da Composição	000040819 SINAPI	Mão de Obra	M.O sem L.S. =>	MES	0,013	7.529,26	97,88
			Valor do BDI =>	L.S. =>	52,73	M.O com L.S. =>	97,88
			Valor com BDI =>				123,51
Composição	95344 SINAPI	CURSO DE CAPACITAÇÃO PARA MONTADOR DE ESTRUTURA METÁLICA (ENCARGOS COMPLEMENTARES) - HORISTA	SEDI - SERVIÇOS DIVERSOS	H	1	0,11	0,11
Insunjo da Composição	00025957 SINAPI	Mão de Obra	M.O sem L.S. =>	H	0,0093	12,05	0,11
			Valor do BDI =>	L.S. =>	0,06	M.O com L.S. =>	0,11
			Valor com BDI =>				0,13
Composição	95371 SINAPI	CURSO DE CAPACITAÇÃO PARA PEDREIRO (ENCARGOS COMPLEMENTARES) - HORISTA	SEDI - SERVIÇOS DIVERSOS	H	1	0,22	0,22
Insunjo da Composição	00004750 SINAPI	Mão de Obra	M.O sem L.S. =>	H	0,0171	13,28	0,22
			Valor do BDI =>	L.S. =>	0,12	M.O com L.S. =>	0,22
			Valor com BDI =>				0,27
Composição	95372 SINAPI	CURSO DE CAPACITAÇÃO PARA PINTOR (ENCARGOS COMPLEMENTARES) - HORISTA	SEDI - SERVIÇOS DIVERSOS	H	1	0,15	0,15
Insunjo da Composição	00004763 SINAPI	Mão de Obra	M.O sem L.S. =>	H	0,0119	13,28	0,15
			Valor do BDI =>	L.S. =>	0,08	M.O com L.S. =>	0,15
			Valor com BDI =>				0,18
Composição	95377 SINAPI	CURSO DE CAPACITAÇÃO PARA SERRALHEIRO (ENCARGOS COMPLEMENTARES) - HORISTA	SEDI - SERVIÇOS DIVERSOS	H	1	0,11	0,11
Insunjo da Composição	00006110 SINAPI	Mão de Obra	M.O sem L.S. =>	H	0,0093	12,55	0,11
			Valor do BDI =>	L.S. =>	0,06	M.O com L.S. =>	0,11
			Valor com BDI =>				0,13
Composição	95378 SINAPI	CURSO DE CAPACITAÇÃO PARA SERVENTE (ENCARGOS COMPLEMENTARES) - HORISTA	SEDI - SERVIÇOS DIVERSOS	H	1	0,16	0,16
Insunjo da Composição	00006111 SINAPI	Mão de Obra	M.O sem L.S. =>	H	0,0171	9,82	0,16
			Valor do BDI =>	L.S. =>	0,09	M.O com L.S. =>	0,16
			Valor com BDI =>				0,20
Composição	95387 SINAPI	CURSO DE CAPACITAÇÃO PARA VIDRACEIRO (ENCARGOS COMPLEMENTARES) - HORISTA	SEDI - SERVIÇOS DIVERSOS	H	1	0,13	0,13
Insunjo da Composição	00010489 SINAPI	Mão de Obra	M.O sem L.S. =>	H	0,0119	11,44	0,13
			Valor do BDI =>	L.S. =>	0,07	M.O com L.S. =>	0,13
			Valor com BDI =>				0,16
Composição	95388 SINAPI	CURSO DE CAPACITAÇÃO PARA MONTADOR DE ESTRUTURA METÁLICA (ENCARGOS COMPLEMENTARES) - HORISTA	SEDI - SERVIÇOS DIVERSOS	H	1	0,11	0,11
Insunjo da Composição	00004750 SINAPI	Mão de Obra	M.O sem L.S. =>	H	0,0119	12,05	0,11
			Valor do BDI =>	L.S. =>	0,06	M.O com L.S. =>	0,11
			Valor com BDI =>				0,13

Table with columns: Item, Código Banco, Descrição, Tipo, Und, Quant., Valor Unit, Total. Includes items like 'Luma chata 1 1/2"', 'Prato simples 30cm', 'Protetor auricular', etc.

Table with columns: Item, Código Banco, Descrição, Tipo, Und, Quant., Valor Unit, Total. Includes items like 'Luma chata 1 1/2"', 'Prato simples 30cm', 'Protetor auricular', etc.

Table with columns: Item, Código Banco, Descrição, Tipo, Und, Quant., Valor Unit, Total. Includes items like 'Encargos Complementares - Pedreiro', 'Almoço (Participação do empregador)', 'Fardamento', etc.

Table with columns: Item, Código Banco, Descrição, Tipo, Und, Quant., Valor Unit, Total. Includes items like 'Encargos Complementares - Servente', 'Almoço (Participação do empregador)', 'Fardamento', etc.

Composição 90443 SINAPI PASCO EM ALVENARIA PARA RAMAIS/ DISTRIBUICAO COM DIAMETROS MENORES OU IGUAIS A 40 MM. AF_05/2015

Composição Auxiliar 86267 SINAPI ENCAMADOR OU BOMBEIRO HIDRAULICO COM ENCARGOS COMPLEMENTARES

Composição Auxiliar 86248 SINAPI AUXILIAR DE ENCAMADOR OU BOMBEIRO HIDRAULICO COM ENCARGOS COMPLEMENTARES

Item	Código Banco	Descrição	Quant	Valor Unit	Total
Composição	88315 SINAPI	SERRALHEIRO COM ENCARGOS COMPLEMENTARES	1	17,28	17,28
Composição Auxiliar	88237 SINAPI	EPI (ENCARGOS COMPLEMENTARES) - HORISTA	1,0	0,81	0,81
Composição Auxiliar	88236 SINAPI	FERRAMENTAS (ENCARGOS COMPLEMENTARES) - HORISTA	1,0	0,31	0,31
Composição Auxiliar	95377 SINAPI	CURSO DE CAPACITACAO PARA SERRALHEIRO (ENCARGOS COMPLEMENTARES) - HORISTA	1,0	0,11	0,11
Composição Auxiliar	00037371 SINAPI	TRANSPORTE - HORISTA (ENCARGOS COMPLEMENTARES) (COLETADO CAIXA)	1,0	0,85	0,85
Composição Auxiliar	00037373 SINAPI	SEGURO - HORISTA (ENCARGOS COMPLEMENTARES) (COLETADO CAIXA)	1,0	0,02	0,02
Composição	00006110 SINAPI	SERRALHEIRO	1,0	12,55	12,55
Composição	00037372 SINAPI	EXAMES - HORISTA (ENCARGOS COMPLEMENTARES) (COLETADO CAIXA)	1,0	0,31	0,31
Composição	00037370 SINAPI	ALIMENTACAO - HORISTA (ENCARGOS COMPLEMENTARES) (COLETADO CAIXA)	1,0	2,32	2,32

Item	Código Banco	Descrição	Quant	Valor Unit	Total
Composição	88316 SINAPI	SERVENTE COM ENCARGOS COMPLEMENTARES	1	14,60	14,60
Composição Auxiliar	88237 SINAPI	EPI (ENCARGOS COMPLEMENTARES) - HORISTA	1,0	0,81	0,81
Composição Auxiliar	88236 SINAPI	FERRAMENTAS (ENCARGOS COMPLEMENTARES) - HORISTA	1,0	0,31	0,31
Composição Auxiliar	95378 SINAPI	CURSO DE CAPACITACAO PARA SERVENTE (ENCARGOS COMPLEMENTARES) - HORISTA	1,0	0,16	0,16
Composição	00037371 SINAPI	TRANSPORTE - HORISTA (ENCARGOS COMPLEMENTARES) (COLETADO CAIXA)	1,0	0,85	0,85
Composição	00037373 SINAPI	SEGURO - HORISTA (ENCARGOS COMPLEMENTARES) (COLETADO CAIXA)	1,0	0,02	0,02
Composição	00006111 SINAPI	SERVENTE	1,0	9,82	9,82
Composição	00037372 SINAPI	EXAMES - HORISTA (ENCARGOS COMPLEMENTARES) (COLETADO CAIXA)	1,0	0,31	0,31
Composição	00037370 SINAPI	ALIMENTACAO - HORISTA (ENCARGOS COMPLEMENTARES) (COLETADO CAIXA)	1,0	2,32	2,32


Item	Código Banco	Descrição	Quant	Valor Unit	Total
Composição	86688 SINAPI	SIFAO DO TIPO FLEXIVEL EM PVC 1 X 1,1/2 - FORNECIMENTO E INSTALACAO AF_12/2013	1	6,87	6,87
Composição Auxiliar	88267 SINAPI	ENCAMADOR OU BOMBEIRO HIDRAULICO COM ENCARGOS COMPLEMENTARES	1	18,09	18,09
Composição Auxiliar	88316 SINAPI	SERVENTE COM ENCARGOS COMPLEMENTARES	0,03	14,60	0,43
Composição	00006148 SINAPI	SIFAO PLASTICO FLEXIVEL SAIDA VERTICAL PARA COLUNA LAVATORIO 1 X 1,1/2 -	1,0	4,92	4,92
Composição	00003146 SINAPI	FITA VEDA ROSCA EM ROLOS DE 18 MM X 10 M (L X C)	0,05	1,64	0,08

Item	Código Banco	Descrição	Quant	Valor Unit	Total
Composição	91346 SINAPI	SUPORTE PARA USADO COM PLACA DE ENCAIXE 4" X 2" MEDIO (1,30 M DO PISO) PARA PONTO ELETRICO - FORNECIMENTO E INSTALACAO AF_12/2018	1	21,31	21,31
Composição Auxiliar	88264 SINAPI	ELETRICISTA COM ENCARGOS COMPLEMENTARES	0,124	0,92	0,24
Composição	00038099 SINAPI	SUPORTE DE FIXACAO PARA ESPELHO/ PLACA 4" X 2" PARA 3 MODULOS, PARA INSTALACAO DE TOMADAS E INTERRUPTORES	1,0	0,92	0,92
Composição	00038094 SINAPI	ESPELHO / PLACA DE 3 POSTOS 4" X 2", PARA INSTALACAO DE TOMADAS E INTERRUPTORES	1,0	1,79	1,79

Item	Código Banco	Descrição	Quant	Valor Unit	Total
Composição	89396 SINAPI	TE PVC SOLDAVEL DN 25MM, INSTALADO EM RAMAL OU SUB-RAMAL DE AGUA - FORNECIMENTO E INSTALACAO AF_12/2014	1	8,10	8,10
Composição Auxiliar	88267 SINAPI	ENCAMADOR OU BOMBEIRO HIDRAULICO COM ENCARGOS COMPLEMENTARES	0,2	18,09	3,61
Composição Auxiliar	88248 SINAPI	AUXILIAR DE ENCAMADOR OU BOMBEIRO HIDRAULICO COM ENCARGOS COMPLEMENTARES	0,2	14,73	2,94
Composição	00020083 SINAPI	SOLUCAO LIMPADORA PARA PVC, FRASCO COM 1000 CM3	0,012	30,22	0,36
Composição	00007193 SINAPI	TE SOLDAVEL PVC 90 GRAUS 25 MM, PARA AGUA FRIA PREDIAL (NBR 5648)	1,0	0,73	0,73
Composição	00038888 SINAPI	LIXA D'AGUA EM FOLHA, GRÃO 100	0,075	1,10	0,08
Composição	00000122 SINAPI	ADESIVO PLASTICO PARA PVC, FRASCO COM 880 GR	0,011	34,80	0,38

Item	Código Banco	Descrição	Quant	Valor Unit	Total
Composição	91398 SINAPI	TOMADA D'AGUA DE ENBUTIR (1 MÓDULO), 2P+T 10 A, SEM SUPORTE E SEM PLACA - FORNECIMENTO E INSTALACAO AF_12/2015	1	13,88	13,88
Composição Auxiliar	88264 SINAPI	ELETRICISTA COM ENCARGOS COMPLEMENTARES	0,235	21,31	5,00
Composição Auxiliar	88247 SINAPI	AUXILIAR DE ELETRICISTA COM ENCARGOS COMPLEMENTARES	0,235	17,14	4,02
Composição	00038101 SINAPI	TOMADA 2P+T 10A, 250V (APENAS MÓDULO)	1,0	4,81	4,81

Item	Código Banco	Descrição	Tipo	Und	Quant.	Valor Unit	Total
Composição	86906 SINAPI	TORNEIRA CROMADA DE MESA, 1/2" OU 3/4", PARA LAVATÓRIO, PADRÃO POPULAR - FORNECIMENTO E INSTALAÇÃO, AF_12/2013	INHÍ - INSTALAÇÕES HIDROS SANITÁRIAS	UN	1	35,41	35,41
Composição Auxiliar	88267 SINAPI	ENCANADOR OU BOMBEIRO HIDRÁULICO COM ENCARGOS COMPLEMENTARES	SEDI - SERVIÇOS DIVERSOS	H	0,1	18,09	1,80
Composição Auxiliar	88316 SINAPI	SERVENTE COM ENCARGOS COMPLEMENTARES	SEDI - SERVIÇOS DIVERSOS	H	0,03	14,60	0,43
Insumo da Composição	00013415 SINAPI	TORNEIRA CROMADA DE MESA PARA LAVATÓRIO, PADRÃO POPULAR, 1/2" OU 3/4" (REF 1193)	Material	UN	1,0	33,14	33,14
Insumo da Composição	00003146 SINAPI	FITA VEDA ROSCA EM ROLOS DE 18 MM X 10 M (L X C)	Material	UN	0,0304	1,64	0,04
		M.O sem L.S =>	L.S =>		0,88	M.O com L.S =>	1,63
		Valor do BDI =>			9,27		44,88
Composição	89386 SINAPI	TUBO, PVC, SOLDÁVEL, DN 25MM, INSTALADO EM RANAL OU SUB-RANAL DE ÁGUA - FORNECIMENTO E INSTALAÇÃO, AF_12/2014	INHÍ - INSTALAÇÕES HIDROS SANITÁRIAS	M	1	14,16	14,16
Composição Auxiliar	88267 SINAPI	ENCANADOR OU BOMBEIRO HIDRÁULICO COM ENCARGOS COMPLEMENTARES	SEDI - SERVIÇOS DIVERSOS	H	0,369	18,09	6,67
Composição Auxiliar	88248 SINAPI	AUXILIAR DE ENCANADOR OU BOMBEIRO HIDRÁULICO COM ENCARGOS COMPLEMENTARES	SEDI - SERVIÇOS DIVERSOS	H	0,369	14,73	5,43
Insumo da Composição	00008866 SINAPI	TUBO PVC, SOLDÁVEL, DN 25 MM, ÁGUA FRIA (NBR-5648)	Material	M	1,061	1,82	1,93
Insumo da Composição	00038383 SINAPI	LIXA D'ÁGUA EM FOLHA, GRAO 100	Material	UN	0,123	1,10	0,13
		M.O sem L.S =>	L.S =>		4,69	M.O com L.S =>	6,70
		Valor do BDI =>			3,70		17,86
Composição	88325 SINAPI	VIDRACEIRO COM ENCARGOS COMPLEMENTARES	SEDI - SERVIÇOS DIVERSOS	H	1	16,19	16,19
Composição Auxiliar	88237 SINAPI	EPI (ENCARGOS COMPLEMENTARES) - HORISTA	SEDI - SERVIÇOS DIVERSOS	H	1,0	0,81	0,81
Composição Auxiliar	88236 SINAPI	FERRAMENTAS (ENCARGOS COMPLEMENTARES) - HORISTA	SEDI - SERVIÇOS DIVERSOS	H	1,0	0,31	0,31
Composição Auxiliar	95387 SINAPI	CURSO DE CAPACITAÇÃO PARA VIDRACEIRO (ENCARGOS COMPLEMENTARES) - HORISTA	SEDI - SERVIÇOS DIVERSOS	H	1,0	0,13	0,13
Insumo da Composição	00010489 SINAPI	VIDRACEIRO	Mão de Obra	H	1,0	11,44	11,44
Insumo da Composição	00037371 SINAPI	TRANSPORTE - HORISTA (ENCARGOS COMPLEMENTARES) (COLETADO CAIXA)	Serviços	H	1,0	0,85	0,85
Insumo da Composição	00037373 SINAPI	SEGURO - HORISTA (ENCARGOS COMPLEMENTARES) (COLETADO CAIXA)	Taxas	H	1,0	0,02	0,02
Insumo da Composição	00037372 SINAPI	EXAMES - HORISTA (ENCARGOS COMPLEMENTARES) (COLETADO CAIXA)	Outros	H	1,0	0,31	0,31
Insumo da Composição	00037370 SINAPI	ALIMENTAÇÃO - HORISTA (ENCARGOS COMPLEMENTARES) (COLETADO CAIXA)	Outros	H	1,0	2,32	2,32
		M.O sem L.S =>	L.S =>		6,23	M.O com L.S =>	11,57
		Valor do BDI =>			4,24		20,43
Composição	86679 SINAPI	VALVULA EM PLÁSTICO 1" PARA PIA, TANQUE OU LAVATÓRIO, COM OU SEM LADRÃO - FORNECIMENTO E INSTALAÇÃO, AF_12/2013	INHÍ - INSTALAÇÕES HIDROS SANITÁRIAS	UN	1	4,57	4,57
Composição Auxiliar	88267 SINAPI	ENCANADOR OU BOMBEIRO HIDRÁULICO COM ENCARGOS COMPLEMENTARES	SEDI - SERVIÇOS DIVERSOS	H	0,12	18,09	2,17
Composição Auxiliar	88316 SINAPI	SERVENTE COM ENCARGOS COMPLEMENTARES	SEDI - SERVIÇOS DIVERSOS	H	0,04	14,60	0,58
Insumo da Composição	00006193 SINAPI	VALVULA EM PLÁSTICO BRANCO PARA TANQUE OU LAVATÓRIO 1", SEM UNHO E SEM LADRÃO	Material	UN	1,0	1,76	1,76
Insumo da Composição	00003146 SINAPI	FITA VEDA ROSCA EM ROLOS DE 18 MM X 10 M (L X C)	Material	UN	0,04	1,64	0,06
		M.O sem L.S =>	L.S =>		1,08	M.O com L.S =>	2,00
		Valor do BDI =>			1,19		5,76


 Wilson da Silva Castelo Branco Junior
 Engº Civil - CREA 137.804/D-AM
 Sócio-Diretor

Cliente

PROCURADORIA GERAL DE JUSTIÇA

Descrição do Orçamento

REFORMA DOS BANHEIROS E READEQUAÇÃO DOS ESPAÇOS DESTINADOS ÀS COPAS E DEPÓSITOS, NO EDIFÍCIO-SEDE DA PROCURADORIA-GERAL DE JUSTIÇA DO ESTADO DO AMAZONAS E AUDITÓRIO CARLOS ALBERTO BANDEIRA DE ARAÚJO

B.D.I.
26,19%

Encargos Sociais
116,78% - Não
Desonerada

Cronograma Físico-Financeiro

Item	Descrição	Valor	MÊS 01	MÊS 02	MÊS 03
1	ADMINISTRAÇÃO DA OBRA	R\$ 41.420,97	13.805,61 33,33%	13.805,61 33,33%	13.809,75 33,34%
1.1	MESTRE DE OBRAS COM ENCARGOS COMPLEMENTARES	R\$ 19.954,08	6.650,69 33,33%	6.650,69 33,33%	6.652,69 33,34%
1.2	PLACA DE IDENTIFICACAO DE OBRAS	R\$ 1.229,64	409,84 33,33%	409,84 33,33%	409,96 33,34%
1.3	ALIMENTAÇÃO PARA OPERÁRIO CAFÉ ALMOÇO	R\$ 10.965,24	3.654,71 33,33%	3.654,71 33,33%	3.655,81 33,34%
1.4	VALE TRANSPORTE (IDA E VOLTA/DIA)LEIS FED.7418/7678-87	R\$ 4.221,36	1.406,98 33,33%	1.406,98 33,33%	1.407,40 33,34%
1.5	EPI E FERRAMENTAL	R\$ 5.050,65	1.683,38 33,33%	1.683,38 33,33%	1.683,89 33,34%
2	INFRAESTRUTURA DO CANTEIRO	R\$ 7.280,21	2.426,49 33,33%	2.426,49 33,33%	2.427,22 33,34%
2.1	LOCAÇÃO DE CONTAINER 2,30 X 4,30 M, ALT: 2,50 M, PARA SANITARIO, COM 3 BAGIAS, 4 CHUVEIROS, 1 LAVATORIO E 1 MICTORIO	R\$ 1.417,08	472,31 33,33%	472,31 33,33%	472,45 33,34%
2.2	ALUGUEL CONTAINER/ESCRIT INCL INST ELET LARG=2,20 COMP=6,20M ALT=2,50M CHAPA ACO C/NERV TRAPEZ FORRO C/ISOL TÉRMO/ACUSTICÓ CHASSIS REFORC PISO COMPENS NAVAL EXC TRANSP/CARGA/DESCARGA	R\$ 975,03	324,98 33,33%	324,98 33,33%	325,08 33,34%
2.3	INSTALACAO PROVISORIA DE AGUA/LUZ/FORCA/ESGOTOS	R\$ 4.888,10	1.629,20 33,33%	1.629,20 33,33%	1.629,69 33,34%
3	DEMOLIÇÕES	R\$ 19.442,05	19.442,05 100,00%		
3.1	RETIRADA DE APARELHOS SANITÁRIOS	R\$ 665,98	665,98 100,00%		
3.2	RETIRADA DE DIVISÓRIAS MÁRMORE EM WC	R\$ 4.873,76	4.873,76 100,00%		
3.3	REMOCAO E RETIRADA DE PORTAS DE MADEIRA	R\$ 1.884,36	1.884,36 100,00%		
3.4	REMOCAO DE AZULEJO E SUBSTRATO DE ADERENCIA EM ARGAMASSA	R\$ 10.956,74	10.956,74 100,00%		
3.5	DEMOLICAO DE ALVENARIA DE TIJOLOS FURADOS S/REAPROVEITAMENTO	R\$ 453,80	453,80 100,00%		
3.6	REMOCAO DE FORRO DE GESSO DE FORMA MANUAL, SEM REAPROVEITAMENTO. AF_12/2017	R\$ 607,41	607,41 100,00%		
4	INSTALAÇÃO ELÉTRICA	R\$ 45.502,90	45.502,90 100,00%		
4.1	LUMINARIA LED COM REFLETORES E ALETAS EM ALUMINIO ALTO BRILHO, COMBINADOS COM DIFUSORES EM POLICARBONATO TEXTURIZADO. COM LAMPADA LED TUBULAR 30W E DRIVER MULTITENSÃO (100-250V) INTEGRADOS À LUMINARIA. 30.000H DE USO. LUMINOCENTER E4406-E OU	R\$ 42.188,37	42.188,37 100,00%		
4.2	TOMADA BAIXA DE EMBUTIR (1 MÓDULO), 2P+T 10 A, INCLUINDO SUPORTE E PLACA - FORNECIMENTO E INSTALAÇÃO. AF_12/2015	R\$ 343,77	343,77 100,00%		
4.3	INTERRUPTOR SIMPLES (1 MÓDULO), 10A/250V, INCLUINDO SUPORTE E PLACA - FORNECIMENTO E INSTALAÇÃO. AF_12/2015	R\$ 508,86	508,86 100,00%		
4.4	VENTOKIT 150 BIVOLT	R\$ 2.461,90	2.461,90 100,00%		
5	INSTALAÇÕES HIDROSANITÁRIAS	R\$ 23.942,41	23.942,41 100,00%		
5.1	RALO SIFONADO PVC QUADRADO 100x53x40	R\$ 743,85	743,85 100,00%		
5.2	SIFÃO DO TIPO GARRAFA EM METAL CROMADO 1 X 1.1/2" - FORNECIMENTO E INSTALAÇÃO. AF_12/2013	R\$ 5.949,60	5.949,60 100,00%		
5.3	PONTO DE CONSUMO TERMINAL DE ÁGUA FRIA (SUBRAMAL) COM TUBULAÇÃO DE PVC, DN 25 MM, INSTALADO EM RAMAL DE ÁGUA, INCLUSOS RASGO E CHUMBAMENTO EM ALVENARIA. AF_12/2014	R\$ 7.395,93	7.395,93 100,00%		
5.4	REGISTRO DE GAVETA BRUTO, LATÃO, ROSCÁVEL, 3/4", COM ACABAMENTO E CANOPLA CROMADOS. FORNECIDO E INSTALADO EM RAMAL DE ÁGUA: AF_12/2014	R\$ 1.633,77	1.633,77 100,00%		
5.5	REPOSICIONAMENTO PONTO ESGOTO PRIMARIO-VASO SANITARIO	R\$ 3.813,50	3.813,50 100,00%		

5.6	PONTO ESGOTO SANITARIO SECUNDARIO PVC	R\$	2.405,90	2.405,90	
				100,00%	
5.7	Pia de cozinha com bancada em granito cinza andorinha, e = 2cm, dim 1.40x0.60, com 01 cuba de aço inox, sifão cromado, válvula cromada, torneira em aço inox, inclusive rodopia 7 cm, assentada.	R\$	1.999,86	1.999,86	
				100,00%	
6	ESQUADRIAS	R\$	65.183,79	39.110,27	26.073,52
				60,00%	40,00%
6.1	PORTA DE VIDRO TEMPERADO, 0,9X2,10M, ESPESSURA 10MM, INCLUSIVE ACESSORIOS	R\$	40.344,74	24.206,84	16.137,90
				60,00%	40,00%
6.2	PORTA 1 FOLHA ABRIR-ALUMINIO/VENEZIANA	R\$	3.242,13	1.945,28	1.296,85
				60,00%	40,00%
6.3	CHAPA DE AÇO N.28 FINA GALVANIZADA	R\$	68,11	40,87	27,24
				60,00%	40,00%
6.4	KIT PORTA PRONTA DE MADEIRA, FOLHA LEVE (NBR 15930) DE 80 X 210 CM, E = *35* MM, COM MARCO EM ACO, NUCLEO COLMEIA, CAPA LISA EM HDF, ACABAMENTO MELAMINICO BRANCO (INCLUI MARCO, ALIZARES, DOBRADICAS E FECHADURA)	R\$	4.754,70	2.852,82	1.901,88
				60,00%	40,00%
6.5	KIT PORTA PRONTA DE MADEIRA, FOLHA LEVE (NBR 15930) DE 90 X 210 CM, E = *35* MM, COM MARCO EM ACO, NUCLEO COLMEIA, CAPA LISA EM HDF, ACABAMENTO MELAMINICO BRANCO (INCLUI MARCO, ALIZARES, DOBRADICAS E FECHADURA)	R\$	3.872,82	2.323,69	1.549,13
				60,00%	40,00%
6.6	JANELA ALUMINIO BASCULANTE 100 X 80 CM (AXL)	R\$	596,85	358,11	238,74
				60,00%	40,00%
6.7	BASCULANTE EM ALUMINIO, CO N/P/B, TIPO CONVENCIONAL OU PIVOTANTE	R\$	2.458,78	1.475,27	983,51
				60,00%	40,00%
6.8	JANELA DE ALUMÍNIO MAXIM-AR, FIXAÇÃO COM ARGAMASSA, COM VIDROS, PADRONIZADA. AF_07/2016	R\$	9.571,33	5.742,80	3.828,53
				60,00%	40,00%
6.9	KIT PORTA PRONTA DE MADEIRA, FOLHA LEVE (NBR 15930) DE 60 X 210 CM, E = *35* MM, COM MARCO EM ACO, NUCLEO COLMEIA, CAPA LISA EM HDF, ACABAMENTO MELAMINICO BRANCO (INCLUI MARCO, ALIZARES, DOBRADICAS E FECHADURA)	R\$	274,33	164,60	109,73
				60,00%	40,00%
7	FORRO	R\$	6.514,53		6.514,53
					100,00%
7.1	FORRO EM PLACAS DE GESSO, PARA AMBIENTES RESIDENCIAIS. AF_05/2017_P	R\$	6.514,53		6.514,53
					100,0%
8	LOUÇAS E METAIS	R\$	58.918,02		58.918,02
					100,00%
8.1	VASO SANITÁRIO SIFONADO COM CAIXA ACOPLADA LOUÇA BRANCA - FORNECIMENTO E INSTALAÇÃO. AF_12/2013	R\$	9.567,53		9.567,53
					100,0%
8.2	LAVATORIO LOUÇA BRANCA SUSPENSO, 29,5 X 39CM OU EQUIVALENTE, PADRAO POPULAR, INCLUSO SIFÃO FLEXÍVEL EM PVC, VÁLVULA E ENGATE FLEXÍVEL 30CM EM PLÁSTICO E TORNEIRA CROMADA DE MESA, PADRÃO POPULAR - FORNECIMENTO E INSTALAÇÃO. AF 12/2013	R\$	1.874,32		1.874,32
					100,0%
8.3	BARRA DE APOIO RETA, EM ACO INOX POLIDO, COMPRIMENTO 80CM, DIAMETRO MINIMO 3 CM	R\$	1.367,40		1.367,40
					100,0%
8.4	BARRA DE APOIO RETA, EM ACO INOX POLIDO, COMPRIMENTO 70CM, DIAMETRO MINIMO 3 CM	R\$	1.282,44		1.282,44
					100,0%
8.5	BARRA DE APOIO RETA, EM ACO INOX POLIDO, COMPRIMENTO 60CM, DIAMETRO MINIMO 3 CM	R\$	1.154,64		1.154,64
					100,0%
8.6	TORNEIRA CROMADA DE MESA PARA LAVATORIO TEMPORIZADA PRESSAO BICA BAIXA	R\$	4.094,42		4.094,42
					100,0%
8.7	ESPELHO CRISTAL 4mm COM MOLDURA DE ALUMINIO	R\$	8.206,16		8.206,16
					100,0%
8.8	SABONETEIRA PLASTICA TIPO DISPENSER PARA SABONETE LIQUIDO COM RESERVATORIO 800 A 1500 ML, INCLUSO FIXAÇÃO. AF_10/2016	R\$	1.130,49		1.130,49
					100,0%
8.9	DISPENSER P/PAPEL HIGIENICO (ROLO 300m) EM BANHEIRO	R\$	1.718,22		1.718,22
					100,0%
8.10	MICTORIO COM SIFAO INTEGRADO BRANCO GELO DECA	R\$	1.982,86		1.982,86
					100,0%
8.11	BACIA SANITARIA (VASO) CONVENCIONAL PARA PCD COM FURO FRONTAL, DE LOUCA BRANCA, COM ASSENTO	R\$	4.497,48		4.497,48
					100,0%
8.12	CUBA DE SEMI ENCAIXE 41X41 BRANCO	R\$	19.191,90		19.191,90
					100,0%
8.13	DUCHA METALICA DE PAREDE, ARTICULAVEL, COM BRACO/CANO, SEM DESVIADOR	R\$	514,48		514,48
					100,0%
8.14	BALCAO PARA PIA DE GRANITO MEDINDO 1.23X0.49X0.52, EM MDF BRANCO	R\$	1.827,91		1.827,91
					100,0%
8.15	CUBA DE EMBUTIR REDONDA BRANCO GELO L-41 - DECA COM METAIS	R\$	507,77		507,77
					100,0%
9	PAREDES E PAINELIS	R\$	40.970,82	40.970,82	
				100,00%	
9.1	ALVENARIA DE VEDAÇÃO DE BLOCOS VAZADOS DE CONCRETO DE 14X19X39CM (ESPESSURA 14CM) DE PAREDES COM ÁREA LÍQUIDA MAIOR OU IGUAL A 6M² COM VÃOS E ARGAMASSA DE ASSENTAMENTO COM PREPARO MANUAL. AF 06/2014	R\$	8.641,97	8.641,97	
				100,0%	
9.2	PAREDE COM PLACAS DE GESSO ACARTONADO (DRYWALL), PARA USO INTERNO, COM DUAS FACES DUPLAS E ESTRUTURA METÁLICA COM GUIAS SIMPLES, SEM VÃOS. AF_06/2017_P	R\$	2.286,40	2.286,40	
				100,0%	
9.3	GRANITO PRETO SAO GABRIEL 3cm	R\$	30.042,45	30.042,45	
				100,0%	


10	PEDRARIA	R\$	9.353,01		6.547,11	2.805,90	
					70,00%	30,00%	
10.1	BANCADA EM GRANITO PRETO SAO GABRIEL 3cm	R\$	9.353,01		6.547,11	2.805,90	
					70,0%	30,0%	
11		R\$	85.898,54	85.898,54			
					100,00%		
11.1	PISO ALTA RES.KORODUR 8mm-PARA RESISTENCIA ATE 500 Kg/cm2	R\$	4.179,18	4.179,18			
					100,0%		
11.2	PISO COM PLACAS TIPO PORCELANATO DE DIMENSÕES 45X45 CM APLICADA EM AMBIENTES DE ÁREA MAIOR QUE 10 M². AF_06/2014	R\$	15.141,63	15.141,63			
					100,0%		
11.3	REVESTIMENTO CERÂMICO PARA PAREDE COM PLACAS TIPO PORCELANATO DE DIMENSÕES 45X45 CM APLICADA EM AMBIENTES DE ÁREA MAIOR QUE 10 M². AF_06/2014	R\$	54.230,51	54.230,51			
					100,0%		
11.4	CHAPISCO APLICADO EM ALVENARIA (COM PRESENÇA DE VÃOS) E ESTRUTURAS DE CONCRETO DE FACHADA, COM COLHER DE PEDREIRO. ARGAMASSA TRAÇO 1:3 COM PREPARO MANUAL AF_06/2014	R\$	1.400,62	1.400,62			
					100,0%		
11.5	EMBOÇO OU MASSA ÚNICA EM ARGAMASSA TRAÇO 1:2:8, PREPARO MANUAL, APLICADA MANUALMENTE EM PANOS DE FACHADA COM PRESENÇA DE VÃOS, ESPESSURA DE 25 MM. AF_06/2014	R\$	10.946,60	10.946,60			
					100,0%		
12	PISOS E REVESTIMENTOS	R\$	2.861,68			2.861,68	
						100,00%	
12.1	LIMPEZA/PREPARO SUPERFICIE CONCRETO P/PINTURA	R\$	956,59			956,59	
						100,0%	
12.2	APLICAÇÃO DE FUNDO SELADOR ACRÍLICO EM PAREDES, UMA DEMÃO. AF_06/2014	R\$	230,55			230,55	
						100,0%	
12.3	APLICAÇÃO MANUAL DE PINTURA COM TINTA LÁTEX ACRÍLICA EM PAREDES, DUAS DEMÃOS. AF_06/2014	R\$	1.674,54			1.674,54	
						100,0%	
13	PINTURA	R\$	317,72			317,72	
						100,00%	
13.1	LIMPEZA FINAL DA OBRA	R\$	317,72			317,72	
						100,0%	
14	LIMPEZA	R\$	106.707,25	69.434,41	14.608,22	22.664,62	
				65,07%	13,69%	21,24%	
				Porcentagem Mensal	66,21%	13,61%	20,18%
				Porcentagem Acumulada	66,21%	79,82%	100,00%
				Custo Mensal	R\$ 340.533,50	R\$ 69.975,48	R\$ 103.804,92
				Custo Acumulado	R\$ 340.533,50	R\$ 410.508,98	R\$ 514.313,90

QUINHENTOS E QUATORZE MIL, TREZENTOS E TREZE REAIS E NOVENTA CENTAVOS

Tipo de Licitação: PREGÃO PRESENCIAL N.º 5.006/2018-CPL/MP/PGJ

Abertura da Licitação: 2018-07-24T09:00:00.000-03:00

Número do Processo Licitatório: 2017.010748


 Wilson da Silva Castelo Branco Junior
 Engº Civil – CREA 12773-D/AM
 Sócio-Diretor



CASTELL ENGENHARIA EIRELI EPP
CNPJ: 09.516.788/0001-68

PREGÃO PRESENCIAL N.º 5.006/2018-CPL/MP/PGJ
REFORMA DOS BANHEIROS E READEQUAÇÃO DOS ESPAÇOS DESTINADOS ÀS COPAS E
DEPÓSITOS, NO EDIFÍCIO-SEDE DA PROCURADORIA-GERAL DE JUSTIÇA DO ESTADO DO
AMAZONAS E AUDITÓRIO CARLOS ALBERTO BANDEIRA DE ARAÚJO

I - PARCELAS INSIDENTES SOBRE O CUSTO

Administração Central (AC) 5,50%

II - PARCELAS INCIDENTES SOBRE O FATURAMENTO (PREÇO DE VENDA DO SERVIÇO)

CONFINS (Contribuição Social para Financiamento da Seguridade Social) (CO) 3,00%
PIS (Programa de Integração Social) (PI) 0,65%
ISS (Imposto sobre Serviço) (IS) 2,00%
CPRB (Contribuição Previdenciária sobre a Receita Bruta) (CP) 0,00%
(T) 5,65%

III - PARCELAS INCIDENTES SOBRE CUSTO


LUCRO (L) 8,96%
GARANTIA (G) 0,50%
RISCOS (R) 1,27%
SEGURO (S) 0,50%
DESPESAS FINANCEIRAS (DF) 1,39%

IV - FÓRMULA ADOTADA (Acórdão 2622 /2013 - Plenário TCU)

$$BDI = (((1 + AC + S + R + G) \times (1 + DF) \times (1 + L)) / (1 - T) - 1) \times 100$$

Onde: AC = Taxa de Administração Central CO = COFINS PI = PIS IS = ISS CP = CPRB T = Tributos L = Taxa de Lucro


BDI Calculado (%) 26,19


Wilson da Silva Castelo Branco Junior
Engº Civil - CREA 12773-D/AM
Sócio-Diretor

PREGÃO PRESENCIAL N.º 5.006/2018-CPL/MP/PGJ
REFORMA DOS BANHEIROS E READEQUAÇÃO DOS ESPAÇOS DESTINADOS ÀS COPAS E
DEPÓSITOS, NO EDIFÍCIO-SEDE DA PROCURADORIA-GERAL DE JUSTIÇA DO ESTADO DO
AMAZONAS E AUDITÓRIO CARLOS ALBERTO BANDEIRA DE ARAÚJO

ENCARGOS SOCIAIS SOBRE A MÃO DE OBRA - AM - VIG. 08/2017

CÓDIGO	DESCRIÇÃO	SEM DESONERAÇÃO	
		HORISTA %	MENSALISTA %
GRUPO A			
A1	INSS	20,00	20,00
A2	SESI	1,50	1,50
A3	SENAI	1,00	1,00
A4	INCRA	0,20	0,20
A5	SEBRAE	0,60	0,60
A6	Salário Educação	2,50	2,50
A7	Seguro Contra Acidentes de Trabalho	3,00	3,00
A8	FGTS	8,00	8,00
A9	SECONCI	1,00	1,00
A	Total	37,80	37,80
GRUPO B			
B1	Repouso Semanal Remunerado	17,94	0,00
B2	Feriados	4,01	0,00
B3	Auxílio - Enfermidade	0,91	0,70
B4	13º Salário	10,91	8,33
B5	Licença Paternidade	0,07	0,05
B6	Faltas Justificadas	0,73	0,56
B7	Dias de Chuvas	1,78	0,00
B8	Auxílio Acidente de Trabalho	0,11	0,08
B9	Férias Gozadas	9,70	7,41
B10	Salário Maternidade	0,03	0,02
B	Total	46,19	17,15
GRUPO C			
C1	Aviso Prévio Indenizado	5,70	4,35
C2	Aviso Prévio Trabalhado	0,13	0,10
C3	Férias Indenizadas	3,84	2,93
C4	Depósito Rescisão Sem Justa Causa	4,67	3,57
C5	Indenização Adicional	0,48	0,37
C	Total	14,82	11,32
GRUPO D			
D1	Reincidência de Grupo A sobre Grupo B	17,46	6,48
D2	Reincidência de Grupo A sobre Aviso Prévio Trabalhado e Reincidência do FGTS sobre Aviso Prévio Indenizado	0,51	0,39
D	Total	17,97	6,87
TOTAL (A+B+C+D)		116,78	73,14


 Wilson da Silva Castelo Branco Junior
 Engº Civil - CREA 12773-D/AM
 Sócio-Diretor